

Madrid, 30 de abril de 2023

En virtud de lo previsto en el artículo 228 de la Ley 6/2023, de 17 de marzo, de los Mercados de Valores y de los Servicios de Inversión, y disposiciones concordantes, así como en la Circular 3/2020 sobre información a suministrar por empresas incorporadas a negociación en el segmento BME Growth de BME MTF Equity (la “**Circular 3/2020 de BME Growth**”), LABIANA HEALTH, S.A. (“**LABIANA**” o la “**Sociedad**”) pone en su conocimiento la siguiente:

OTRA INFORMACIÓN RELEVANTE

La Sociedad comunica que no va a poder presentar la información financiera anual auditada dentro del plazo establecido en la Circular 3/2020 de BME Growth, debido a un retraso en los trabajos de auditoría por parte del auditor de la Sociedad, BDO.

Sin perjuicio de lo anterior, la Sociedad acompaña a la presente comunicación los siguientes anexos:

- **Anexo I y Anexo II**, respectivamente, los estados financieros individuales y consolidados de LABIANA HEALTH, S.A. correspondientes al ejercicio cerrado a 31 de diciembre de 2022, junto con sus informes de gestión, según los mismos han sido formuladas por el Consejo de Administración de la Sociedad el 27 de abril de 2023, previo informe favorable del Comité de Auditoría. La Sociedad procederá a la publicación del informe de auditoría en cuanto el auditor haya procedido a su emisión.
- **Anexo III**, el Estado de Información No Financiero aprobado por el Consejo de Administración el 27 de abril de 2023.
- **Anexo IV**, informe sobre la estructura organizativa y sistema de control interno de la Sociedad aprobado por el Consejo de Administración el 27 de abril de 2023.

Así mismo, la Sociedad informa de que el próximo miércoles 03 de mayo de 2023 publicará un informe de resultados no auditados del ejercicio 2022 orientado a inversores y analistas y que el jueves 04 de mayo de 2023 a las 16:30 horas está programado un webinar de presentación de resultados a través de una conferencia telemática en la que su Consejero Delegado y su Director Financiero explicarán los aspectos más relevantes de la evolución de los segmentos de negocio y de los resultados económico financieros, y estarán disponibles para resolver cualquier duda o pregunta que los participantes consideren oportunas.

La presentación estará abierta, [previa inscripción](#), a todos aquellos inversores, analistas y personas interesadas que podrán seguir dicha presentación en modo online. Con posterioridad al webinar, la grabación de la presentación quedará almacenada, y estará accesible para su

consulta en [la página web de Labiana](#) así como en la página web de BME Growth ([BME Growth | Ficha de LABIANA](#)).

De conformidad con lo dispuesto en la Circular 3/2020 de BME Growth, se señala que la información comunicada ha sido elaborada bajo la exclusiva responsabilidad de la Sociedad y sus administradores.

D. Manuel Ramos Ortega
Presidente y Consejero Delegado de
LABIANA HEALTH, S.A.

Anexo I

Estados financieros individuales de LABIANA HEALTH, S.A.
Ejercicio cerrado a 31 de diciembre de 2022,

LABIANA HEALTH, S.A.

**CUENTAS ANUALES CORRESPONDIENTES AL EJERCICIO
2022**

LABIANA HEALTH, S.A.

Cuentas anuales correspondientes al ejercicio 2022

INFORME DE AUDITORÍA DE CUENTAS ANUALES

CUENTAS ANUALES CORRESPONDIENTES AL EJERCICIO 2022:

Balances al 31 de diciembre de 2022 y de 2021
Cuentas de Pérdidas y Ganancias correspondientes a los ejercicios 2022 y de 2021
Estados de Cambios en el Patrimonio Neto correspondientes a los ejercicios 2022 y de 2021
Estados de Flujos de Efectivo correspondientes a los ejercicios 2022 y de 2021
Memoria del ejercicio 2022

INFORME DE GESTIÓN CORRESPONDIENTE AL EJERCICIO 2022

MODELOS OFICIALES PARA EL DEPÓSITO EN EL REGISTRO MERCANTIL

LABIANA HEALTH, S.A.

CUENTAS ANUALES
CORRESPONDIENTES AL EJERCICIO 2022

LABIANA HEALTH, S.A.**BALANCES AL 31 DE DICIEMBRE DE 2022 Y DE 2021**

(Expresados en euros)

ACTIVO	Notas a la memoria	31/12/2022	31/12/2021
ACTIVO NO CORRIENTE		13.527.141,22	9.638.432,65
Inmovilizado intangible	Nota 5	41.806,01	-
Propiedad industrial		41.806,01	-
Inversiones en empresas del grupo y asociadas a largo plazo		13.247.433,35	9.613.432,65
Instrumentos de patrimonio en empresas del grupo y asociadas	Nota 8	13.213.432,65	9.613.432,65
Créditos a empresas del grupo y asociadas	Notas 6.2 y 15.1	34.000,70	-
Inversiones financieras a largo plazo		237.901,86	25.000,00
Instrumentos de patrimonio	Nota 8	50.000,00	25.000,00
Otros activos financieros	Nota 6.2	187.901,86	-
ACTIVO CORRIENTE		310.915,21	52.305,12
Deudores comerciales y otras cuentas a cobrar		240.436,32	42.464,60
Clientes empresas del grupo y asociadas	Nota 6.2	76.598,36	-
Activos por impuesto corriente	Nota 12	269,00	269,00
Otros créditos con las Administraciones Públicas	Nota 12	163.568,96	42.195,60
Efectivo y otros activos líquidos equivalentes	Nota 6.1	70.478,89	9.840,52
Tesorería		70.478,89	9.840,52
TOTAL ACTIVO		13.838.056,43	9.690.737,77

LABIANA HEALTH, S.A.**BALANCES AL 31 DE DICIEMBRE DE 2022 Y DE 2021**

PATRIMONIO NETO Y PASIVO	Notas a la memoria	31/12/2022	31/12/2021
PATRIMONIO NETO		13.319.742,63	9.367.745,00
Fondos propios		13.319.742,63	9.367.745,00
Capital	Nota 11.1	722.125,50	618.787,60
Capital escriturado		722.125,50	618.787,60
Prima de emisión	Nota 11.2	8.198.233,23	3.134.676,13
Reservas	Nota 11.3	5.490.347,99	6.043.584,45
Legal y estatutarias		55.400,00	55.400,00
Otras Reservas		5.434.947,99	5.988.184,45
(Acciones en patrimonio propias)	Nota 11.4	(294.725,76)	-
Resultados de ejercicios anteriores		(429.303,18)	(383.605,82)
Resultado del ejercicio		(366.935,15)	(45.697,36)
PASIVO NO CORRIENTE		288.460,85	271.460,15
Deudas con empresas del grupo y asociadas a largo plazo	Notas 7.1 y 15.1	288.460,85	271.460,15
PASIVO CORRIENTE		229.852,95	51.532,62
Deudas a corto plazo	Notas 7.1 y 15.1	100.000,00	-
Otros pasivos financieros		100.000,00	
Deudas con empresas del grupo y asociadas a corto plazo	Notas 7.1 y 15.1	13.465,98	
Acreedores comerciales y otras cuentas a pagar		116.386,97	51.532,62
Proveedores	Nota 7.1	104.089,13	49.890,37
Otras deudas con las Administraciones Públicas	Nota 12	12.297,84	1.642,25
TOTAL PATRIMONIO NETO Y PASIVO		13.838.056,43	9.690.737,77

LABIANA HEALTH, S.A.**CUENTAS DE PÉRDIDAS Y GANANCIAS
CORRESPONDIENTES A LOS EJERCICIOS 2022 Y DE 2021**

(Expresados en euros)

CUENTA DE PÉRDIDAS Y GANANCIAS	Notas a la memoria	2022	2021
Importe neto de la cifra de negocios	Nota 16.a	140.326,94	200.000,00
Prestaciones de servicios		140.326,94	200.000,00
Otros gastos de explotación	Nota 16.b	(345.341,94)	(235.730,35)
Servicios exteriores		(345.341,94)	(235.730,35)
Amortización del inmovilizado	Nota 5	(2.986,14)	
Otros resultados		(180,00)	(705,00)
RESULTADO DE EXPLOTACIÓN		(208.181,14)	(36.435,35)
Ingresos financieros		-	737,99
Gastos financieros		(13.465,98)	(10.000,00)
Por deudas con empresas del grupo y asociadas	Nota 15.2	(13.465,98)	(10.000,00)
RESULTADO FINANCIERO		(13.465,98)	(9.262,01)
RESULTADO ANTES DE IMPUESTOS		(221.647,12)	(45.697,36)
Impuesto sobre beneficios	Nota 12	(145.288,03)	-
RESULTADO DEL EJERCICIO		(366.935,15)	(45.697,36)

LABIANA LIFE SCIENCES, S.A.
(SOCIEDAD UNIPERSONAL)

ESTADOS DE CAMBIOS EN EL PATRIMONIO NETO
CORRESPONDIENTES A LOS EJERCICIOS 2022 Y 2021

	Capital Escriturado	Prima de Emisión	Reservas	Resultados de Ejercicios Anteriores	(Acciones en Patrimonio Propias)	Resultado del Ejercicio	Total
SALDO, FINAL DEL AÑO 2020	618.787,60	3.134.676,13	6.043.584,45	(250.713,06)	-	(132.892,76)	9.413.442,36
Total ingresos y gastos reconocidos	-	-	-	-	-	(45.697,36)	(45.697,36)
Otras variaciones del patrimonio neto	-	-	-	(132.892,76)	-	132.892,76	-
Distribución de resultados del ejercicio anterior	-	-	-	(132.892,76)	-	132.892,76	-
SALDO, FINAL DEL AÑO 2021	618.787,60	3.134.676,13	6.043.584,45	(383.605,82)	-	(45.697,36)	9.367.745,00
Total ingresos y gastos reconocidos	-	-	-	-	-	(366.935,15)	(366.935,15)
Operaciones con socios o propietarios	103.337,90	5.063.557,10	(553.236,46)	-	(294.725,76)	-	4.318.932,78
Aumento de capital (Nota 11.1)	103.337,90	5.063.557,10	-	-	-	-	5.166.895,00
Costes emisión de inst. de patrimonio (Nota 11.2)	-	-	(435.864,08)	-	-	-	(435.864,08)
Operaciones con acciones propias (netas) (Nota 11.3)	-	-	(117.372,38)	-	(294.725,76)	-	(412.098,14)
Otras variaciones del patrimonio neto	-	-	-	(45.697,36)	-	45.697,36	-
Distribución de resultados del ejercicio anterior	-	-	-	(45.697,36)	-	45.697,36	-
SALDO, FINAL DEL AÑO 2022	722.125,50	8.198.233,23	5.490.347,99	(429.303,18)	(294.725,76)	(366.935,15)	13.319.742,63

LABIANA HEALTH, S.A.**ESTADOS DE FLUJOS DE EFECTIVO
CORRESPONDIENTES A LOS EJERCICIOS 2022 Y 2021**

(Expresado en euros)

	2022	2021
FLUJOS DE EFECTIVO DE LAS ACTIVIDADES DE EXPLOTACIÓN	(351.778,35)	(54.074,78)
Resultado del ejercicio antes de impuestos	(221.647,12)	(45.697,36)
Ajustes al resultado	16.452,12	9.262,01
Amortización del inmovilizado	2.986,14	-
Ingresos financieros	-	(737,99)
Gastos financieros	13.465,98	10.000,00
Cambios en el capital corriente	(133.117,37)	(7.639,43)
Deudores y otras cuentas a cobrar	(197.971,72)	(7.301,17)
Acreedores y otras cuentas a pagar	64.854,35	(338,26)
Otros flujos de efectivo de las actividades de explotación	(13.465,98)	(10.000,00)
Pago de intereses	(13.465,98)	(10.000,00)
FLUJOS DE EFECTIVO DE LAS ACTIVIDADES DE INVERSIÓN	(3.891.694,71)	-
Pagos por inversiones	(3.891.694,71)	-
Empresas del Grupo y Asociadas	(3.634.000,70)	-
Inmovilizado intangible	(44.792,15)	-
Otros activos financieros	(212.901,86)	-
FLUJOS DE EFECTIVO DE LAS ACTIVIDADES DE FINANCIACIÓN	4.304.111,43	43.136,75
Cobros y pagos por instrumentos de patrimonio	4.173.644,75	-
Ampliaciones de capital	4.585.742,89	-
Adquisición de instrumentos de patrimonio propio	(300.000,00)	-
Enajenación de instrumentos de patrimonio propio	(112.098,14)	-
Cobros y pagos por instrumentos de pasivo financiero	130.466,68	43.136,75
<i>Emisión</i>	<i>130.466,68</i>	<i>43.136,75</i>
Deudas con empresas del grupo y asociadas	30.466,68	43.136,75
Deudas con partes vinculadas	100.000,00	-
AUMENTO (DISMINUCIÓN) NETA DEL EFECTIVO O EQUIVALENTES	60.638,37	(10.938,03)
Efectivo o equivalentes al comienzo del ejercicio	9.840,52	20.778,55
Efectivo o equivalentes al final del ejercicio	70.478,89	9.840,52

LABIANA HEALTH, S.A.

MEMORIA DEL EJERCICIO 2022

NOTA 1. CONSTITUCIÓN, ACTIVIDAD Y RÉGIMEN LEGAL DE LA SOCIEDAD

a) Constitución y Domicilio Social

LABIANA HEALTH, S.A. (antes **SEVEN PHARMA, S.L.**) (en adelante "la Sociedad"), fue constituida en Madrid el 18 de diciembre de 2017, fecha en la que se elevó a público la escritura de traslado de domicilio, adquisición de nacionalidad, cambio de denominación y modificación de estatutos a la legislación española. Hasta esa fecha, la Sociedad se denominaba Seven Pharma, B.V. y estaba domiciliada en Rotterdam (Holanda). Su domicilio social actual se encuentra en Madrid, Avenida de Europa, 34 letra D, planta primera, Pozuelo de Alarcón.

Con fecha 21 de diciembre de 2021, el Consejo de Administración de la Sociedad aprobó la transformación de la misma en Sociedad Anónima. Con fecha 28 de febrero de 2022, se ha presentado la solicitud de inscripción al Registro Mercantil de Madrid, siendo efectivamente inscrita dicha transformación el 10 de marzo de 2022.

b) Actividad

Según los Estatutos de la Sociedad, su actividad tendrá por objeto:

- Participar en la financiación o tener cualquier otro tipo de interés en otras entidades jurídicas, asociaciones o empresas, o dirigir su gestión.
- Prestar garantías y garantizar el cumplimiento de las mismas o de cualquier otra forma asumir la responsabilidad, ya sea solidaria o de otro tipo, por obligaciones de las empresas del Grupo o de terceros, o en relación con las mismas.
- Hacer todo lo que, en el sentido más amplio de la palabra, esté relacionado o pueda conducir a la consecución de ese objetivo.

c) Régimen Legal

La Sociedad se rige por sus estatutos sociales y por la vigente Ley de Sociedades de Capital.

d) Cuentas Anuales Consolidadas

Tal como se indica en la Nota 7 de la memoria adjunta, la Sociedad posee participaciones mayoritarias en otras sociedades, constituyendo un grupo empresarial. Por ello, y siendo emisora de valores admitidos a cotización en un mercado regulado en España, la Sociedad está obligada a formular y presentar cuentas anuales consolidadas. Las cuentas anuales adjuntas corresponden exclusivamente a las individuales de Labiana Health, S.A. Las cuentas anuales consolidadas se encuentran, asimismo, registradas en el BME Growth.

Las principales magnitudes de dichas cuentas anuales consolidadas del ejercicio 2022 elaboradas de acuerdo a la legislación mercantil vigente y a las normas establecidas en el Plan General de Contabilidad aprobado por el Real Decreto 1514/2007, de 16 de noviembre, aplicando las modificaciones introducidas al mismo mediante el Real Decreto 1159/2010, de 17 de septiembre, y el Real Decreto 602/2016, de 2 de diciembre y Real Decreto 1/2021, de 12 de enero, son las siguientes, en miles de euros:

	2022
Activo	67.704
Patrimonio neto consolidado	13.832
Importe neto de la cifra de negocios consolidada	57.848
Resultado de explotación consolidado	(701)
Resultado del ejercicio consolidado	(2.185)

e) Cotización en Mercados Bursátiles

Con fecha 9 de febrero de 2022, la Sociedad aprobó en Junta de Socios, la transformación de la Sociedad en sociedad anónima, así como la solicitud de incorporación al segmento BME Growth de BME MTF Equity, de la totalidad de las acciones de la Sociedad en circulación en ese momento, así como aquellas que se emitieran entre la fecha de dicha Junta y la fecha efectiva de incorporación a negociación de las acciones.

Con fecha 22 de junio de 2022, el Consejo de Administración de Bolsas y Mercados Españoles, Sistemas de Negociación, S.A., aprobó incorporar al segmento BME Growth de BME MTF Equity con efectos a partir del 24 de junio de 2022, 7.221.255 acciones de 0,10 euros de valor nominal cada una. La Sociedad designó como Asesor Registrado a Norgestión, S.A. y como Proveedor de Liquidez a GVC Gaesco Valores, S.V., S.A. Con fecha 28 de febrero de 2023, el Asesor Registrado de la Sociedad pasó a ser VGM Advisory Partners, S.L.U.

NOTA 2. BASES DE PRESENTACIÓN DE LAS CUENTAS ANUALES ABREVIADAS

a) Imagen Fiel

Las Cuentas Anuales del ejercicio 2022 han sido obtenidas a partir de los registros contables de la Sociedad y se han formulado de acuerdo con la legislación mercantil vigente y las normas establecidas en el Plan General de Contabilidad aprobado por el Real Decreto 1514/2007, de 16 de noviembre, y las modificaciones incorporadas a éste mediante el Real Decreto 1159/2010, de 17 de septiembre, el Real Decreto 602/2016 de 2 de diciembre y Real Decreto 1/2021, de 12 de enero, con objeto de mostrar la imagen fiel del patrimonio, de la situación financiera a 31 de diciembre de 2022 y de los resultados de la Sociedad, de los cambios en el patrimonio neto producidos en la Sociedad, así como la veracidad de los flujos incorporados en el estado de flujos de efectivo.

b) Principios Contables Aplicados

Las cuentas anuales se han formulado aplicando los principios contables establecidos en el Código de Comercio y en el Plan General de Contabilidad.

c) Moneda de Presentación

De acuerdo con la normativa legal vigente en materia contable, las cuentas anuales se presentan expresadas en euros.

d) Responsabilidad de la Información y Estimaciones Realizadas

La información contenida en estas Cuentas Anuales es responsabilidad del Consejo de Administración. En la elaboración de las Cuentas Anuales adjuntas se han utilizado estimaciones realizadas por el Consejo de Administración para valorar algunos de los activos, pasivos, ingresos, gastos y compromisos que figuran registrados en las mismas, basadas en la experiencia obtenida en los ejercicios anteriores a través de la Dirección, así como otros factores que se consideran razonables de acuerdo con las circunstancias actuales y que constituyen la base para valorar algunos de los activos, pasivos, ingresos, gastos y compromisos que figuran registrados en ellas y cuyo valor no es fácilmente determinable mediante otras fuentes.

La Sociedad revisa sus estimaciones de forma continua. Básicamente estas estimaciones se refieren a:

- La evaluación de posibles pérdidas por deterioro las participaciones en empresas del grupo.

A pesar de que estas estimaciones se han realizado en función de la mejor información disponible en la fecha de formulación de estas Cuentas Anuales sobre los hechos analizados, es posible que acontecimientos que puedan tener lugar en el futuro obliguen a modificarlas en próximos ejercicios, lo que se haría de forma prospectiva reconociendo los efectos del cambio de estimación en las correspondientes Cuentas de Pérdidas y Ganancias futuras.

e) Aspectos Críticos de la Valoración y Estimación de la Incertidumbre

Al cierre del ejercicio terminado el 31 de diciembre de 2022, la Sociedad ha obtenido un resultado negativo por importe de 367 miles de euros (negativo por importe de 46 miles de euros en el ejercicio anterior), motivado principalmente por el impacto de los gastos incurridos en el proceso previo a la salida al mercado y que no serán recurrentes. Sin embargo, el resultado consolidado, tal y como se informa en la nota 1.d anterior es negativo en 2.185 miles de euros. Dado su objeto social y al ser la cabecera del Grupo, su evolución futura va directamente vinculada a la evolución de las sociedades de las que participa directa o indirectamente. Además de los expuestos anteriormente, a la fecha de formulación de estas Cuentas Anuales, existen factores adicionales que indican problemas de tensiones de tesorería a corto plazo por parte de sus filiales, dado el elevado volumen de endeudamiento de las mismas. Esta situación ha provocado el impago de algunas cuotas con acreedores de alguna de sus filiales.

Todos los factores explicados con anterioridad indican la existencia de una incertidumbre material que puede generar dudas sobre la capacidad del Grupo para continuar como empresa en funcionamiento.

A fecha actual, la Dirección de la Sociedad, en tanto que dominante del Grupo y consciente de esta situación, se encuentra, por un lado, en conversaciones con sus prestamistas para obtener nuevos calendarios y condiciones de refinanciación de su deuda; las cuales incluyen la posibilidad de realizar operaciones de lease-back de sus activos inmobiliarios. Por otro lado, adicionalmente, se encuentra en negociaciones con varias entidades de inversión para obtener nuevas fórmulas de financiación que permitan al Grupo hacer frente a sus obligaciones de pago presentes y futuras, a sus necesidades de inversión y a continuar con el normal desarrollo de la actividad, no habiéndose formalizado ningún acuerdo. Considerando las numerosas propuestas que hay abiertas y el grado de avance de las mismas, la Dirección de la Sociedad y del Grupo estima que hay altas probabilidades que termine fructificando alguna de ellas.

La Dirección de la Sociedad ha preparado un presupuesto de tesorería para el ejercicio 2023, contemplando como base el escenario más pesimista y basado en su conocimiento del mercado y en base al cumplimiento de sus planes de negocio a corto plazo. En dicho presupuesto de tesorería no se espera que haya problemas de pago durante los próximos doce meses.

Por todo lo indicado y a pesar de la incertidumbre inherente a algunos de los citados aspectos, el Consejo de Administración considera que no existen indicios de un posible incumplimiento del principio de empresa en funcionamiento, ni que pueda suponer cambios significativos en el valor de los activos y pasivos en el ejercicio siguiente.

f) Comparación de la Información

De acuerdo con la legislación mercantil, el Consejo de Administración presenta, a efectos comparativos, con cada una de las partidas del Balance, de la Cuenta de Pérdidas y Ganancias, del Estado de Cambios en el Patrimonio Neto y del Estado de Flujos de Efectivo además de las cifras del ejercicio 2022 las correspondientes al ejercicio anterior. Las partidas de ambos ejercicios son comparables y homogéneas.

g) Cambios en Criterios Contables

No se han realizado cambios en criterios contables.

h) Corrección de errores

Las Cuentas Anuales del ejercicio 2022 no incluyen ajustes relacionados como consecuencia de errores detectados en las Cuentas Anuales de años anteriores.

i) Valor razonable

Es el precio que se recibiría por la venta de un activo o se pagaría para transferir o cancelar un pasivo mediante una transacción ordenada entre participantes en el mercado en la fecha de valoración. El valor razonable se determinará sin practicar ninguna deducción por los costes de transacción en que pudiera incurrirse por causa de enajenación o disposición por otros medios. No tendrá en ningún caso el carácter de valor razonable el que sea resultado de una transacción forzada, urgente o como consecuencia de una situación de liquidación involuntaria.

El valor razonable se estima para una determinada fecha y, puesto que las condiciones de mercado pueden variar con el tiempo, ese valor puede ser inadecuado para otra fecha. Además, al estimar el valor razonable, la empresa deberá tener en cuenta las condiciones del activo o pasivo que los participantes en el mercado tendrían en cuenta a la hora de fijar el precio del activo o pasivo en la fecha de valoración. Dichas condiciones específicas incluyen, entre otras, para el caso de los activos, las siguientes:

- a) El estado de conservación y la ubicación, y
- b) Las restricciones, si las hubiere, sobre la venta o el uso del activo.

La estimación del valor razonable de un activo no financiero tendrá en consideración la capacidad de un participante en el mercado para que el activo genere beneficios económicos en su máximo y mejor uso o, alternativamente, mediante su venta a otro participante en el mercado que emplearía el activo en su máximo y mejor uso.

En la estimación del valor razonable se asumirá como hipótesis que la transacción para vender el activo o transferir el pasivo se lleva a cabo:

- a) Entre partes interesadas y debidamente informadas, en una transacción en condiciones de independencia mutua,
- b) En el mercado principal del activo o pasivo, entendiendo como tal el mercado con el mayor volumen y nivel de actividad, o
- c) En ausencia de un mercado principal, en el mercado más ventajoso al que tenga acceso la empresa para el activo o pasivo, entendido como aquel que maximiza el importe que se recibiría por la venta del activo o minimiza la cantidad que se pagaría por la transferencia del pasivo, después de tener en cuenta los costes de transacción y los gastos de transporte.

Salvo prueba en contrario, el mercado en el que la empresa realizaría normalmente una transacción de venta del activo o transferencia del pasivo se presume que será el mercado principal o, en ausencia de un mercado principal, el mercado más ventajoso.

Los costes de transacción no incluyen los costes de transporte. Si la localización es una característica del activo (como puede ser el caso, por ejemplo, de una materia prima cotizada), el precio en el mercado principal (o más ventajoso) se ajustará por los costes, si los hubiera, en los que se incurriría para transportar el activo desde su ubicación presente a ese mercado.

Con carácter general, el valor razonable se calculará por referencia a un valor fiable de mercado. En este sentido, el precio cotizado en un mercado activo será la mejor referencia del valor razonable, entendiéndose por mercado activo aquél en el que se den las siguientes condiciones:

- a) Los bienes o servicios negociados son homogéneos;
- b) Pueden encontrarse, prácticamente en cualquier momento, compradores y vendedores dispuestos a intercambiar los bienes o servicios; y
- c) Los precios son públicos y están accesibles con regularidad, reflejando transacciones con suficiente frecuencia y volumen.

Para aquellos elementos respecto de los cuales no exista un mercado activo, el valor razonable se obtendrá, en su caso, mediante la aplicación de modelos y técnicas de valoración. Entre los modelos y técnicas de valoración se incluye el empleo de referencias a transacciones recientes en condiciones de independencia mutua entre partes interesadas y debidamente informadas, si estuviesen disponibles, así como referencias al valor razonable de otros activos que sean sustancialmente iguales, métodos de descuento de flujos de efectivo futuros estimados y modelos generalmente utilizados para valorar opciones.

En cualquier caso, las técnicas de valoración empleadas deberán ser consistentes con las metodologías aceptadas y utilizadas por el mercado para la fijación de precios, debiéndose usar, si existe, la que haya demostrado obtener unas estimaciones más realistas de los precios. Y deberán tener en cuenta el uso de datos observables de mercado y otros factores que sus participantes considerarían al fijar el precio, limitando en todo lo posible el empleo de consideraciones subjetivas y de datos no observables o contrastables.

La empresa deberá evaluar la efectividad de las técnicas de valoración que utilice de manera periódica, empleando como referencia los precios observables de transacciones recientes en el mismo activo que se valore o utilizando los precios basados en datos o índices observables de mercado que estén disponibles y resulten aplicables.

De esta forma, se deduce una jerarquía en las variables utilizadas en la determinación del valor razonable y se establece una jerarquía de valor razonable que permite clasificar las estimaciones en tres niveles:

- a) Nivel 1: estimaciones que utilizan precios cotizados sin ajustar en mercados activos para activos o pasivos idénticos, a los que la Sociedad pueda acceder en la fecha de valoración.
- b) Nivel 2: estimaciones que utilizan precios cotizados en mercados activos para instrumentos similares u otras metodologías de valoración en las que todas las variables significativas están basadas en datos de mercado observables directa o indirectamente.
- c) Nivel 3: estimaciones en las que alguna variable significativa no está basada en datos de mercado observables.

Una estimación del valor razonable se clasifica en el mismo nivel de jerarquía de valor razonable que la variable de menor nivel que sea significativa para el resultado de la valoración. A estos efectos, una variable significativa es aquella que tiene una influencia decisiva sobre el resultado de la estimación. En la evaluación de la importancia de una variable concreta para la estimación se tendrán en cuenta las condiciones específicas del activo o pasivo que se valora.

En el valor razonable de un instrumento financiero deberá contemplarse, entre otros, el riesgo de crédito y, en el caso concreto de un pasivo financiero, se considerará el riesgo de

incumplimiento de la empresa que incluye, entre otros componentes, el riesgo de crédito propio. Sin embargo, para estimar el valor razonable no deben realizarse ajustes por volumen o capacidad del mercado.

Cuando corresponda aplicar la valoración por el valor razonable, los elementos patrimoniales que no puedan valorarse de manera fiable, ya sea por referencia a un valor de mercado o mediante la aplicación de los modelos y técnicas de valoración antes señalados, se valorarán, según proceda, por su coste amortizado o por su precio de adquisición o coste de producción, minorado, en su caso, por las partidas correctoras de valor que pudieran corresponder, haciendo mención en la memoria de este hecho y de las circunstancias que lo motivan.

El valor razonable de un activo o pasivo, para el que no exista un precio cotizado sin ajustar de un activo o pasivo idéntico en un mercado activo, puede valorarse con fiabilidad si la variabilidad en el rango de las estimaciones del valor razonable del activo o pasivo no es significativa o las probabilidades de las diferentes estimaciones, dentro de ese rango, pueden ser evaluadas razonablemente y utilizadas en la medición del valor razonable.

j) Estado de Ingresos y Gastos Reconocidos

En el presente ejercicio, la Sociedad no ha reconocido ingresos o gastos directamente en Patrimonio, habiendo registrado la totalidad de estos en la Cuenta de Pérdidas y Ganancias del ejercicio correspondiente. Por ello, las presentes cuentas anuales no incluyen el Estado de Ingresos y Gastos Reconocidos.

k) Estado de Información No Financiera

El Estado de Información no Financiera se ha presentado juntamente con el Informe de Gestión Consolidado, donde se complementa con la información presentada en dichas Cuentas Anuales Consolidadas de Labiana Health, S.A y Sociedades Dependientes (Nota 1.d), en el mismo depósito del Registro Mercantil, en el Informe de Gestión Consolidado del Grupo Labiana, el cual ha sido preparada siguiendo estándares reconocidos.

NOTA 3. APLICACIÓN DE RESULTADOS

Las propuestas de distribución del resultado de los ejercicios 2022 y 2021, formuladas por el Consejo de Administración, son las que se muestran a continuación, en euros:

	2022	2021
Base de reparto:		
Pérdidas generadas en el ejercicio	(366.935,15)	(45.697,36)
Aplicación a:		
Resultados negativos de ejercicios anteriores	(366.935,15)	(45.697,36)

NOTA 4. NORMAS DE REGISTRO Y VALORACIÓN

Las principales normas de valoración utilizadas por la Sociedad en la elaboración de sus Cuentas Anuales Abreviadas para el ejercicio 2022, de acuerdo con las establecidas por el Plan General de Contabilidad, han sido las siguientes:

a) Inmovilizado Intangible

Los bienes comprendidos en el inmovilizado intangible se valorarán por su coste, ya sea este el precio de adquisición o el coste de producción, minorado por la correspondiente amortización acumulada y de las pérdidas por deterioro que, en su caso, hayan experimentado.

Propiedad Industrial

Corresponde a los gastos de desarrollo capitalizados para los que se ha obtenido la correspondiente patente o similar, e incluyen los costes de registro y formalización de la propiedad industrial, así como los costes de adquisición a terceros de los derechos correspondientes.

La propiedad industrial, se amortiza linealmente durante su vida útil, a razón de un 10% anual.

b) Instrumentos financieros

La Sociedad registra en el epígrafe de instrumentos financieros aquellos contratos que dan lugar a un activo financiero en una empresa y, simultáneamente, a un pasivo financiero o a un instrumento de patrimonio en otra empresa.

Un activo financiero es cualquier activo que sea: dinero en efectivo, un instrumento de patrimonio de otra empresa, o suponga un derecho contractual a recibir efectivo u otro activo financiero (un instrumento de deuda), o a intercambiar activos o pasivos financieros con terceros en condiciones potencialmente favorables.

Los activos financieros, a efectos de su valoración, se clasifican en la siguiente categoría:

- Activos financieros a coste amortizado.
- Activos financieros a coste.

Los instrumentos financieros emitidos, incurridos o asumidos se clasifican como pasivos financieros, en su totalidad o en una de sus partes, siempre que de acuerdo con su realidad económica supongan para la Sociedad una obligación contractual, directa o indirecta, de entregar efectivo u otro activo financiero, o de intercambiar activos o pasivos financieros con terceros en condiciones potencialmente desfavorables.

Los pasivos financieros, a efectos de su valoración, se clasifican en la siguiente categoría:

- Pasivos financieros a coste amortizado.

Dicho tratamiento resulta de aplicación a los siguientes instrumentos financieros:

a) Activos financieros:

- Efectivo y otros activos líquidos equivalentes;

- Créditos por operaciones comerciales: clientes y deudores varios;
 - Créditos a terceros: tales como los préstamos y créditos financieros concedidos, incluidos los surgidos de la venta de activos no corrientes;
 - Instrumentos de patrimonio de otras empresas adquiridos: acciones, participaciones en instituciones de inversión colectiva y otros instrumentos de patrimonio;
 - Otros activos financieros: tales como depósitos en entidades de crédito, créditos al personal, fianzas y depósitos constituidos, dividendos a cobrar y desembolsos exigidos sobre instrumentos de patrimonio propio.
- b) Pasivos financieros:
- Débitos por operaciones comerciales: proveedores y acreedores varios;
 - Deudas con entidades de crédito;
 - Otros pasivos financieros: deudas con terceros, tales como los préstamos y créditos financieros recibidos de personas o empresas que no sean entidades de crédito incluidos los surgidos en la compra de activos no corrientes, fianzas y depósitos recibidos y desembolsos exigidos por terceros sobre participaciones.

Activos financieros a coste amortizado

Un activo financiero se incluye en esta categoría, incluso cuando esté admitido a negociación en un mercado organizado, si la Sociedad mantiene la inversión con el objetivo de percibir los flujos de efectivo derivados de la ejecución del contrato, y las condiciones contractuales del activo financiero dan lugar, en fechas especificadas, a flujos de efectivo que son únicamente cobros de principal e intereses sobre el importe del principal pendiente.

Los flujos de efectivo contractuales que son únicamente cobros de principal e interés sobre el importe del principal pendiente son inherentes a un acuerdo que tiene la naturaleza de préstamo ordinario o común, sin perjuicio de que la operación se acuerde a un tipo de interés cero o por debajo de mercado.

En esta categoría se clasifican:

- a) Créditos por operaciones comerciales: activos financieros originados por la venta de bienes y la prestación de servicios por operaciones de tráfico, y
- b) Créditos por operaciones no comerciales: activos financieros que, no siendo instrumentos de patrimonio ni derivados, no tienen origen comercial, cuyos cobros son de cuantía determinada o determinable.

Pasivos financieros a coste amortizado

En esta categoría se clasifican:

- a) Débitos por operaciones comerciales: pasivos financieros originados por la compra de bienes y servicios por operaciones de tráfico, y

- b) Débitos por operaciones no comerciales: pasivos financieros que, no siendo instrumentos derivados, no tienen origen comercial, sino que proceden de operaciones de préstamo o crédito recibidos por la Sociedad.

Valoración inicial

Inicialmente, los activos y pasivos financieros incluidos en esta categoría se valoran por su valor razonable, que es el precio de la transacción, y que equivale al valor razonable de la contraprestación entregada más los costes de transacción que les son directamente atribuibles.

No obstante, lo señalado en el párrafo anterior, los créditos y débitos por operaciones comerciales con vencimiento no superior a un año y que no tienen un tipo de interés contractual, así como, en su caso, los anticipos y créditos al personal, los dividendos a cobrar y los desembolsos exigidos sobre instrumentos de patrimonio, cuyo importe se espera recibir en el corto plazo, y los desembolsos exigidos por terceros sobre participaciones, cuyo importe se espera pagar en el corto plazo, se valoran por su valor nominal cuando el efecto de no actualizar los flujos de efectivo no resulta significativo.

Valoración posterior

En valoraciones posteriores, tanto activos como pasivos, se valoran por su coste amortizado. Los intereses devengados se contabilizan en la cuenta de pérdidas y ganancias, aplicando el método del tipo de interés efectivo. No obstante, lo anterior, los créditos y débitos con vencimiento no superior a un año que se valoraron inicialmente por su valor nominal, continúan valorándose por dicho importe, salvo, en el caso de créditos, que se hubieran deteriorado.

Deterioro de valor de los activos financieros a coste amortizado

Al menos al cierre del ejercicio, se efectúan las correcciones valorativas necesarias siempre que exista evidencia objetiva de que el valor de un activo financiero, o de un grupo de activos financieros con similares características de riesgo valorados colectivamente, se ha deteriorado como resultado de uno o más eventos que hayan ocurrido después de su reconocimiento inicial y que ocasionen una reducción o retraso en los flujos de efectivo estimados futuros, que pueden venir motivados por la insolvencia del deudor.

La pérdida por deterioro del valor de estos activos financieros es la diferencia entre su valor en libros y el valor actual de los flujos de efectivo futuros, incluidos, en su caso, los procedentes de la ejecución de las garantías reales y personales, que se estima van a generar, descontados al tipo de interés efectivo calculado en el momento de su reconocimiento inicial. Para los activos financieros a tipo de interés variable, se emplea el tipo de interés efectivo que corresponda a la fecha de cierre de las cuentas anuales de acuerdo con las condiciones contractuales.

Las correcciones de valor por deterioro, así como su reversión cuando el importe de dicha pérdida disminuyese por causas relacionadas con un evento posterior, se reconocen como un gasto o un ingreso, respectivamente, en la cuenta de pérdidas y ganancias. La reversión del deterioro tiene como límite el valor en libros del activo que estaría reconocido en la fecha de reversión si no se hubiese registrado el deterioro del valor.

Activos financieros a coste

Se incluyen en esta categoría de valoración:

- Las inversiones en el patrimonio de empresas del grupo, multigrupo y asociadas.
- Las restantes inversiones en instrumentos de patrimonio cuyo valor razonable no puede determinarse por referencia a un precio cotizado en un mercado activo para un instrumento idéntico, o no puede estimarse con fiabilidad, y los derivados que tengan como subyacente a estas inversiones.

Valoración inicial

Las inversiones incluidas en esta categoría se valoran inicialmente al coste, que equivale al valor razonable de la contraprestación entregada más los costes de transacción que les sean directamente atribuibles, debiéndose aplicar, en su caso, en relación con las empresas del grupo, el criterio incluido en las normas particulares de la norma relativa a operaciones entre empresas del grupo, y los criterios para determinar el coste de la combinación establecidos en la norma sobre combinaciones de negocios.

No obstante, si existiera una inversión anterior a su calificación como empresa del grupo, multigrupo o asociada, se considera como coste de dicha inversión el valor contable que debiera tener la misma inmediatamente antes de que la empresa pase a tener esa calificación.

Forma parte de la valoración inicial el importe de los derechos preferentes de suscripción y similares que, en su caso, se hubiesen adquirido.

Valoración posterior

Los instrumentos de patrimonio incluidos en esta categoría se valoran por su coste, menos, en su caso, el importe acumulado de las correcciones valorativas por deterioro.

Cuando deba asignarse valor a estos activos por baja del balance u otro motivo, se aplica el método del coste medio ponderado por grupos homogéneos, entendiéndose por estos los valores que tienen iguales derechos.

Deterioro de valor

Al menos al cierre del ejercicio, se efectúan las correcciones valorativas necesarias siempre que exista evidencia objetiva de que el valor en libros de una inversión no es recuperable.

El importe de la corrección valorativa es la diferencia entre su valor en libros y el importe recuperable, entendido éste como el mayor importe entre su valor razonable menos los costes de venta y el valor actual de los flujos de efectivo futuros derivados de la inversión, que para el caso de instrumentos de patrimonio se calculan, bien mediante la estimación de los que se espera recibir como consecuencia del reparto de dividendos realizado por la empresa participada y de la enajenación o baja en cuentas de la inversión en la misma, bien mediante la estimación de su participación en los flujos de efectivo que se espera sean generados por la empresa participada, procedentes tanto de sus actividades ordinarias como de su enajenación o baja en cuentas.

Salvo mejor evidencia del importe recuperable de las inversiones en instrumentos de patrimonio, la estimación de la pérdida por deterioro de esta clase de activos se calcula en función del patrimonio neto de la entidad participada y de las plusvalías tácitas existentes en la fecha de la valoración, netas del efecto impositivo. En la determinación de ese valor, y siempre que la empresa participada haya invertido a su vez en otra, se tiene en cuenta el patrimonio neto incluido en las cuentas anuales consolidadas elaboradas aplicando los criterios del Código de Comercio y sus normas de desarrollo.

Cuando la empresa participada tuviere su domicilio fuera del territorio español, el patrimonio neto a tomar en consideración es el expresado conforme a lo señalado previamente. No obstante, si mediaran altas tasas de inflación, los valores a considerar serán los resultantes de los estados financieros ajustados en el sentido expuesto en la norma relativa a moneda extranjera.

El reconocimiento de las correcciones valorativas por deterioro de valor y, en su caso, su reversión, se registran como un gasto o un ingreso, respectivamente, en la cuenta de pérdidas y ganancias. La reversión del deterioro tendrá como límite el valor en libros de la inversión que estaría reconocida en la fecha de reversión si no se hubiese registrado el deterioro del valor.

Reclasificación de Activos Financieros

Cuando la Sociedad cambie la forma en que gestiona sus activos financieros para generar flujos de efectivo, reclasificará todos los activos afectados de acuerdo con los criterios señalados previamente. La reclasificación de categoría no es un supuesto de baja de balance sino un cambio en el criterio de valoración.

Baja de Activos Financieros

La Sociedad da de baja un activo financiero, o parte del mismo, cuando expiran o se han cedido los derechos contractuales sobre los flujos de efectivo del activo financiero y se han transferido de manera sustancial los riesgos y beneficios inherentes a su propiedad, en circunstancias que se evalúan comparando la exposición de la Sociedad, antes y después de la cesión, a la variación en los importes y en el calendario de los flujos de efectivo netos del activo transferido. Se entiende que se han cedido de manera sustancial los riesgos y beneficios inherentes a la propiedad del activo financiero cuando su exposición a tal variación deja de ser significativa en relación con la variación total del valor actual de los flujos de efectivo futuros netos asociados con el activo financiero.

Cuando el activo financiero se da de baja, la diferencia entre la contraprestación recibida neta de los costes de transacción atribuibles, considerando cualquier nuevo activo obtenido menos cualquier pasivo asumido, y el valor en libros del activo financiero, determina la ganancia o la pérdida surgida al dar de baja dicho activo, y forma parte del resultado del ejercicio en que ésta se produce.

La Sociedad no da de baja los activos financieros y reconoce un pasivo financiero por un importe igual a la contraprestación recibida, en las cesiones de activos financieros en las que ha retenido sustancialmente los riesgos y beneficios inherentes a su propiedad, tales como en el descuento de efectos, el «factoring con recurso», las ventas de activos financieros con pacto de recompra a un precio fijo o al precio de venta más un interés y las titulaciones de activos financieros en las que la empresa cedente retenga financiaciones subordinadas u otro tipo de garantías que absorban sustancialmente todas las pérdidas esperadas.

Baja de Pasivos Financieros

La Sociedad da de baja un pasivo financiero, o parte del mismo, cuando la obligación se ha extinguido; es decir, cuando ha sido satisfecha, cancelada o ha expirado. También da de baja los pasivos financieros propios que adquiere, aunque sea con la intención de recolocarlos en el futuro.

La diferencia entre el valor en libros del pasivo financiero o de la parte del mismo que se ha dado de baja y la contraprestación pagada incluidos los costes o comisiones en que se incurra y en la que se recoge asimismo cualquier activo cedido diferente del efectivo o pasivo asumido, se reconoce en la cuenta de pérdidas y ganancias del ejercicio en que tenga lugar.

En el caso de un intercambio de instrumentos de deuda que no tengan condiciones sustancialmente diferentes, el pasivo financiero original no se da de baja del balance. Cualquier coste de transacción o comisión incurrida ajusta el importe en libros del pasivo financiero. A partir de esa fecha, el coste amortizado del pasivo financiero se determina aplicando el tipo de interés efectivo que iguale el valor en libros del pasivo financiero con los flujos de efectivo a pagar según las nuevas condiciones.

Fianzas Entregadas y recibidas

Los depósitos o fianzas constituidas en garantía de determinadas obligaciones se valoran por el importe efectivamente satisfecho, que no difiere significativamente de su valor razonable.

En las fianzas entregadas o recibidas por arrendamientos operativos o por prestación de servicios, la diferencia entre su valor razonable y el importe desembolsado (debidamente, por ejemplo, a que la fianza es a largo plazo y no está remunerada) se considera como un pago o cobro anticipado por el arrendamiento o prestación del servicio, que se imputa a la cuenta de pérdidas y ganancias durante el periodo del arrendamiento, conforme a lo señalado en la norma sobre arrendamientos y otras operaciones de naturaleza similar, o durante el periodo en el que se preste el servicio, de acuerdo con la norma sobre ingresos por ventas y prestación de servicios.

Al estimar el valor razonable de las fianzas, se toma como periodo remanente el plazo contractual mínimo comprometido durante el cual no se pueda devolver su importe, sin tomar en consideración el comportamiento estadístico de devolución.

Cuando la fianza sea a corto plazo, no es necesario realizar el descuento de flujos de efectivo si su efecto no es significativo.

c) Instrumentos de patrimonio propio

Un instrumento de patrimonio es cualquier negocio jurídico que evidencia, o refleja, una participación residual en los activos de la empresa que los emite una vez deducidos todos sus pasivos.

En el caso de que la sociedad realice cualquier tipo de transacción con sus propios instrumentos de patrimonio, el importe de estos instrumentos se registra en el patrimonio neto, como una variación de los fondos propios, y en ningún caso podrán ser reconocidos como activos financieros de la sociedad ni se registrará resultado alguno en la cuenta de pérdidas y ganancias.

Los gastos derivados de estas transacciones, incluidos los gastos de emisión de estos instrumentos, tales como honorarios de letrados, notarios, y registradores; impresión de memorias, boletines y títulos; tributos; publicidad; comisiones y otros gastos de colocación, se registrarán directamente contra el patrimonio neto como menores reservas.

d) Impuesto sobre beneficios

El Impuesto sobre beneficios se registra en la Cuenta de Pérdidas y Ganancias o directamente en el Patrimonio Neto, en función de donde se encuentran registradas las ganancias o pérdidas que lo han originado. El impuesto sobre beneficios de cada ejercicio recoge tanto el impuesto corriente como los impuestos diferidos, si procede.

El importe por impuesto corriente es la cantidad a satisfacer por la Sociedad como consecuencia de las liquidaciones fiscales del impuesto.

Las diferencias entre el valor contable de los activos y pasivos, y su base fiscal, generan los saldos de impuestos diferidos de activo o de pasivo que se calculan utilizando los tipos de gravamen esperados en el momento de su reversión, y de acuerdo con la forma en que racionalmente se prevea recuperar o pagar el activo o el pasivo.

Las variaciones producidas en el ejercicio en los impuestos diferidos de activo o pasivo se registran en la Cuenta de Pérdidas y Ganancias o directamente en el Patrimonio Neto, según corresponda.

Los activos por impuesto diferido se reconocen únicamente en la medida en que resulta probable que la empresa disponga de ganancias fiscales futuras que permitan la aplicación de estos activos.

En cada cierre de balance se analiza el valor contable de los activos por impuestos diferidos registrados, y se realizan los ajustes necesarios en la medida en que existan dudas sobre su recuperabilidad fiscal futura. Asimismo, en cada cierre se evalúan los activos por impuestos diferidos no registrados en el balance y éstos son objeto de reconocimiento en la medida en que pase a ser probable su recuperación con beneficios fiscales futuros.

e) Ingresos y gastos

Según los Estatutos de la Sociedad, su actividad tendrá por objeto:

- Participar en la financiación o tener cualquier otro tipo de interés en otras entidades jurídicas, asociaciones o empresas, o dirigir su gestión.
- Prestar garantías y garantizar el cumplimiento de las mismas o de cualquier otra forma asumir la responsabilidad, ya sea solidaria o de otro tipo, por obligaciones de las empresas del Grupo o de terceros, o en relación con las mismas.
- Hacer todo lo que, en el sentido más amplio de la palabra, esté relacionado o pueda conducir a la consecución de ese objetivo.

Los gastos principales corresponden a los servicios profesionales externos que le han sido facturados como consecuencia de la salida a cotización de sus títulos valores en el BME Growth.

Reconocimiento de ingresos por ventas y prestación de servicios

La Sociedad reconoce los ingresos por el desarrollo ordinario de su actividad en el momento (o a medida que) se produce la transferencia al cliente del control de los bienes o servicios comprometidos. En ese momento, la Sociedad valora el ingreso por el importe que refleje la contraprestación a la que espere tener derecho a cambio de dichos bienes o servicios.

El control de un bien o servicio (un activo) hace referencia a la capacidad para decidir plenamente sobre el uso de ese elemento patrimonial y obtener sustancialmente todos sus beneficios restantes. El control incluye la capacidad de impedir que otras entidades decidan sobre el uso del activo y obtengan sus beneficios.

Para aplicar este criterio fundamental de registro contable de ingresos, la Sociedad sigue un proceso completo que consta de las siguientes etapas sucesivas:

- a) Identificar el contrato (o contratos) con el cliente, entendido como un acuerdo entre dos o más partes que crea derechos y obligaciones exigibles para las mismas.
- b) Identificar la obligación u obligaciones a cumplir en el contrato, representativas de los compromisos de transferir bienes o prestar servicios a un cliente.
- c) Determinar el precio de la transacción, o contraprestación del contrato a la que la empresa espera tener derecho a cambio de la transferencia de bienes o de la prestación de servicios comprometida con el cliente.
- d) Asignar el precio de la transacción a las obligaciones a cumplir, que deberá realizarse en función de los precios de venta individuales de cada bien o servicio distinto que se hayan comprometido en el contrato, o bien, en su caso, siguiendo una estimación del precio de venta cuando el mismo no sea observable de modo independiente.
- e) Reconocer el ingreso por actividades ordinarias cuando (a medida que) la empresa cumple una obligación comprometida mediante la transferencia de un bien o la prestación de un servicio; cumplimiento que tiene lugar cuando el cliente obtiene el control de ese bien o servicio, de forma que el importe del ingreso de actividades ordinarias reconocido será el importe asignado a la obligación contractual satisfecha.

Para cada obligación a cumplir (entrega de bienes o prestación de servicios) identificadas, la Sociedad determina al comienzo del contrato si el compromiso asumido se cumple a lo largo del tiempo o en un momento determinado.

Cumplimiento de la obligación en un momento determinado

En los casos en los que la transferencia del control sobre el activo no se produce a lo largo del tiempo, la Sociedad reconoce el ingreso siguiendo los criterios establecidos para las obligaciones que se cumplen en un momento determinado. Para identificar el momento concreto en que el cliente obtiene el control del activo (con carácter general un bien) la Sociedad considera, entre otros los siguientes indicadores:

- a) El cliente asume los riesgos y beneficios significativos inherentes a la propiedad del activo. Al evaluar este punto, la Sociedad excluye cualquier riesgo que dé lugar a una obligación separada, distinta del compromiso de transferir el activo.
- b) La Sociedad ha transferido la posesión física del activo.
- c) El cliente ha recibido (aceptado) el activo a conformidad de acuerdo con las especificaciones contractuales.
- d) La empresa tiene un derecho de cobro por transferir el activo.
- e) El cliente tiene la propiedad del activo.

Valoración

Los ingresos ordinarios procedentes de la venta de bienes y de la prestación de servicios se valoran por el importe monetario o, en su caso, por el valor razonable de la contrapartida, recibida o que se espere recibir, derivada de la misma, que, salvo evidencia en contrario, es el precio acordado para los activos a transferir al cliente, deducido: el importe de cualquier descuento, rebaja en el precio u otras partidas similares que la empresa pueda conceder, así como los intereses incorporados al nominal de los créditos.

No obstante, se incluyen los intereses incorporados a los créditos comerciales con vencimiento no superior a un año que no tengan un tipo de interés contractual, cuando el efecto de no actualizar los flujos de efectivo no sea significativo.

No forman parte de los ingresos los impuestos que gravan las operaciones de entrega de bienes y prestación de servicios que la empresa debe repercutir a terceros como el impuesto sobre el valor añadido y los impuestos especiales, así como las cantidades recibidas por cuenta de terceros.

En los casos que existan contraprestaciones variables, la Sociedad toma en cuenta en la valoración del ingreso la mejor estimación de la contraprestación variable si es altamente probable que no se produzca una reversión significativa del importe del ingreso reconocido cuando posteriormente se resuelva la incertidumbre asociada a la citada contraprestación.

f) Transacciones entre partes vinculadas

Con carácter general, los elementos objeto de una transacción con partes vinculadas se contabilizan en el momento inicial por su valor razonable. La valoración posterior se realiza conforme con lo previsto en las correspondientes normas.

g) Estados de Flujos de Efectivo

En los estados de flujos de efectivo se utilizan las siguientes expresiones en el sentido que figura a continuación:

Efectivo o Equivalentes: el efectivo comprende tanto la caja como los depósitos bancarios a la vista. Los equivalentes al efectivo son instrumentos financieros, que forman parte de la gestión normal de la tesorería de la Sociedad, son convertibles en efectivo, tienen vencimientos iniciales no superiores a tres meses y están sujetos a un riesgo poco significativo de cambios en su valor.

Flujos de Efectivo: entradas y salidas de efectivo o de otros medios equivalentes, entendiendo por éstos las inversiones a plazo inferior a tres meses de gran liquidez y bajo riesgo de alteraciones en su valor.

Actividades de Explotación: son las actividades que constituyen la principal fuente de ingresos ordinarios de la Sociedad, así como otras actividades que no puedan ser calificadas como de inversión o financiación.

Actividades de Inversión: las de adquisición, enajenación o disposición por otros medios de activos a largo plazo y otras inversiones no incluidas en el efectivo y sus equivalentes.

Actividades de Financiación: actividades que producen cambios en el tamaño y composición del patrimonio neto y de los pasivos de carácter financiero.

NOTA 5. INMOVILIZADO INTANGIBLE

El detalle y movimiento de inmovilizado intangible lo largo del ejercicio 2022, es el siguiente, en euros:

	31/12/2021	Altas	31/12/2022
Coste:			
Propiedad Industrial	-	44.792,15	44.792,15
Amortización Acumulada:			
Propiedad Industrial	-	(2.986,14)	(2.986,14)
Inmovilizado Intangible Neto	-	41.806,01	41.806,01

En el ejercicio 2021 no hubo movimientos de inmovilizado intangible.

Elementos Totalmente Amortizados y en Uso

Al 31 de diciembre de 2022 y 2021, la sociedad no posee elementos totalmente amortizados y en uso.

NOTA 6. ACTIVOS FINANCIEROS

El detalle de los activos financieros a largo plazo de la Sociedad al 31 de diciembre de 2022 y 2021, es el siguiente, en euros:

	Saldo al 31/12/2022	Saldo al 31/12/2021
Activos financieros a coste amortizado (Nota 6.2)	221.902,56	-

El detalle de los activos financieros a corto plazo de la Sociedad al 31 de diciembre de 2022 y 2021, es el siguiente, en euros:

	Saldo al 31/12/2022	Saldo al 31/12/2021
Efectivo y otros activos líquidos (Nota 6.1)	70.478,89	9.840,52
Activos financieros a coste amortizado (Nota 6.2)	76.598,36	-
Total	147.077,25	9.840,52

6.1) Efectivo y otros activos líquidos

Su detalle a 31 de diciembre de 2022 y 2021 es como sigue, en euros:

	Saldo al 31/12/2022	Saldo al 31/12/2021
Cuentas corrientes	70.478,89	9.840,52

6.2) Activos financieros a coste amortizado

La composición de este epígrafe al 31 de diciembre de 2022 y 2021, es la siguiente, en euros:

	Saldo a 31/12/2022		Saldo a 31/12/2021	
	Largo Plazo	Corto Plazo	Largo Plazo	Corto Plazo
Créditos por operaciones comerciales				
Clientes empresas del grupo y asociadas (Nota 15.1)	-	76.598,36	-	-
Total créditos por operaciones comerciales	-	76.598,36	-	-
Créditos por operaciones no comerciales				
Créditos a empresas del grupo y asociadas (Nota 15.1)	34.000,70	-	-	-
Depósitos constituidos a largo plazo	187.901,86	-	-	-
Total créditos por operaciones no comerciales	221.902,56	-	-	-
Total	221.902,56	76.598,36	-	-

Depósitos a largo plazo con el proveedor de liquidez

En el epígrafe “Depósitos constituidos a largo plazo” hay registrados 187.901,86 euros, correspondientes al importe que al 31 de diciembre de 2022, se encuentran a disposición del proveedor de liquidez (“GVC Gaesco Valores), con la exclusiva finalidad de que se pueda hacer frente a los compromisos adquiridos en virtud del contrato de liquidez. La Sociedad no podrá disponer de dichos fondos salvo en caso de que excediesen las necesidades establecidas por la normativa del BME Growth.

Clasificación por vencimientos

A excepción del crédito con empresas del grupo y del depósito con el proveedor de liquidez que tienen vencimientos a más de 5 años, al cierre del ejercicio, todos los activos financieros de la Sociedad tenían vencimientos inferiores a un año.

NOTA 7. PASIVOS FINANCIEROS

El detalle de pasivos financieros a largo plazo al 31 de diciembre de 2022 y 2021, es el siguiente:

	Créditos y Otros 31/12/2022	Créditos y Otros 31/12/2021
Pasivos financieros a coste amortizado (Nota 7.1)	288.460,85	271.460,15

El detalle de pasivos financieros a corto plazo al 31 de diciembre de 2022 y 2021, es el siguiente:

	Créditos y Otros 31/12/2022	Créditos y Otros 31/12/2021
Pasivos financieros a coste amortizado (Nota 7.1)	217.555,11	49.890,37

7.1) Pasivos financieros a coste amortizado

Su detalle a 31 de diciembre de 2022 y 2021 se indica a continuación, en euros:

	Saldo a 31/12/2022		Saldo a 31/12/2021	
	Largo Plazo	Corto Plazo	Largo Plazo	Corto Plazo
Por operaciones comerciales:				
Proveedores	-	104.089,13	-	49.890,37
Total saldos por operaciones comerciales	-	104.089,13	-	49.890,37
Por operaciones no comerciales:				
Deudas con partes vinculadas (Nota 15.1)	288.460,85	113.465,98	271.460,15	-
Total saldos por operaciones no comerciales	288.460,85	113.465,98	271.460,15	-
Total Débitos y partidas a pagar	288.460,85	217.555,11	271.460,15	49.890,37

Otros pasivos financieros**7.2) Otra Información Relativa a Pasivos Financieros****a) Clasificación por Vencimientos**

Al cierre del ejercicio, al igual que al cierre del ejercicio anterior, todos los pasivos financieros de la Sociedad tienen vencimientos inferiores a un año, a excepción de las deudas con partes vinculadas.

b) Incumplimiento de Obligaciones Contractuales

No se ha producido incidencia alguna en el cumplimiento de las obligaciones relativas a los saldos comerciales con terceros.

NOTA 8. EMPRESAS DEL GRUPO, ASOCIADAS Y OTRAS VINCULADAS

La composición y movimiento de las participaciones mantenidas en Empresas del Grupo al 31 de diciembre de 2022 corresponden, en euros, a:

Sociedad	31/12/2021	Altas	31/12/2022
Labiana Life Sciences, S.A.U.	4.665.138,80	3.600.000,00	8.265.138,80
Labiana Pharmaceuticals, S.L.U.	4.948.293,85	-	4.948.293,85
	9.613.432,65	3.600.000,00	13.213.432,65

Con fecha 29 de junio y 21 de julio de 2022 la Sociedad realizó aportaciones dinerarias en forma de préstamo, por importes de 3.500.000 euros y 100.000 euros, respectivamente a su filial Labiana Life Sciences, S.A.U. El 20 de septiembre de 2022, el Consejo de Administración de la Sociedad, acordó la conversión de dichos préstamos en una aportación de socios. De esta manera, se ha incrementado el valor de la inversión de la Sociedad en su filial Labiana Life Sciences, S.A.U. en 3.600.000 euros.

La composición y movimiento de las participaciones mantenidas en Empresas del Grupo al 31 de diciembre de 2021, corresponden, en euros, a:

Sociedad	31/12/2020	Altas	31/12/2021
Labiana Life Sciences, S.A.U.	4.665.138,80	-	4.665.138,80
Labiana Pharmaceuticals, S.L.U.	4.948.293,85	-	4.948.293,85

Labiana Life Sciences, S.A.U.

La empresa se halla domiciliada en Avenida Europa, 34-D, primera planta, Pozuelo de Alarcón (Madrid). Su actividad principal consiste en la comercialización de productos propios veterinarios, la prestación de servicios de fabricación de productos farmacéuticos y veterinarios para terceros, la prestación de servicios dirigidos a la renovación de registros de productos, la creación y actualización de dosieres y asesoramiento en los trámites con las autoridades sanitarias para terceros y propios, el desarrollo de nuevos productos farmacéuticos y veterinarios, y reformulaciones de productos existentes, así como cualquier otra actividad relacionada con el mencionado objeto social.

Labiana Pharmaceuticals, S.L.U.

La empresa se halla domiciliada en la calle Casanovas número 27-31, de Corbera de Llobregat, en Barcelona. Su actividad principal consiste en la fabricación y constitución de productos farmacéuticos, así como actividades en el campo de la industria biotecnológica, farmacéutica, cosmética, química y alimenticia. Sus instalaciones industriales están ubicadas en Corbera de Llobregat (Barcelona). Las principales actividades de la Sociedad son las siguientes: la prestación de servicios de fabricación de productos farmacéuticos para terceros; la prestación de servicios dirigidos a la renovación de registros de productos, creación y actualización de dosieres y asesoramiento en los trámites con las autoridades sanitarias para terceros y propios; el desarrollo de nuevos productos farmacéuticos y la reformulación de productos existentes.

El resumen de los fondos propios a 31 de diciembre de 2022 según sus cuentas anuales abreviadas de la sociedad participada son los que se muestran a continuación, en euros:

Sociedad	Fecha de Balance	Capital Social	Reservas y Otros	Resultado del Ejercicio	Total Patrimonio Neto
Labiana Life Sciences, S.A.U.	31/12/2022	3.986.663,52	7.130.276,09	(1.777.402,41)	9.339.537,20
Labiana Pharmaceuticals, S.L.U.	31/12/2022	500.000,00	5.315.170,52	2.334.939,07	8.150.109,59

El detalle de su Valor Teórico Contable y su Valor Neto Contable al 31 de diciembre de 2022, es el siguiente, en euros:

Sociedad	% Participación	Total Patrimonio Neto	Valor Teórico Contable	Valor Neto Contable
Labiana Life Sciences, S.A.U.	100,00%			8.265.138,80
Labiana Pharmaceuticals, S.L.U.	100,00%	8.150.109,59	8.150.109,59	4.948.293,85

El resumen de los fondos propios a 31 de diciembre de 2021 según sus cuentas anuales abreviadas de la sociedad participada fueron los que se muestran a continuación, en euros:

Sociedad	Fecha de Balance	Capital Social	Reservas y Otros	Resultado del Ejercicio	Total Patrimonio Neto
Labiana Life Sciences, S.A.U.	31/12/2021	3.986.663,52	4.856.102,16	(1.325.826,08)	7.572.001,60
Labiana Pharmaceuticals, S.L.U.	31/12/2021	500.000,00	4.723.488,73	464.585,54	5.688.074,27

El detalle de su Valor Teórico Contable y su Valor Neto Contable al 31 de diciembre de 2021, fue el siguiente, en euros:

Sociedad	% Participación	Total Patrimonio Neto	Valor Teórico Contable	Valor Neto Contable
Labiana Life Sciences, S.A.U.	100,00%	7.572.001,60	7.572.001,60	4.665.138,80
Labiana Pharmaceuticals, S.L.U.	100,00%	5.688.074,27	5.688.074,27	4.948.293,85

Participaciones en Otras Empresas

La composición y movimiento de las participaciones mantenidas en otras empresas al 31 de diciembre de 2022, corresponden, en euros, a:

Sociedad	% Participación Directa	Coste	Correcciones Valorativas	Valor Neto a 31/12/2022	Valor Teórico Contable a 31/12/2022
The Sampling Solutions, S.L.	2,05	50.000,00	-	50.000,00	12.831,80

La composición y movimiento de las participaciones mantenidas en otras empresas al 31 de diciembre de 2021, corresponden, en euros, a:

Sociedad	% Participación Directa	Coste	Correcciones Valorativas	Valor Neto a 31/12/2021	Valor Teórico Contable a 31/12/2021
The Sampling Solutions, S.L.	1,65%	25.000,00	-	25.000,00	1.624,40

El resumen de los fondos propios a 31 de diciembre de 2022 según sus cuentas anuales de las sociedades participadas es el que se muestra a continuación, en euros:

Sociedad	Fecha de Balance	Capital Social	Reservas y Otros	Resultado del Ejercicio	Total Fondos Propios
The Sampling Solutions, S.L.	31/12/2022	48.624,07	774.912,60	(310.264,63)	513.272,04

El resumen de los fondos propios a 31 de diciembre de 2021 según sus cuentas anuales de las sociedades participadas era el que se muestra a continuación, en euros:

Sociedad	Fecha de Balance	Capital Social	Reservas y Otros	Resultado del Ejercicio	Total Fondos Propios
The Sampling Solutions, S.L.	31/12/2021	37.624,00	197.612,00	(136.661,00)	98.575,00

The Sampling Solutions, S.L.

Esta empresa se halla domiciliada en Barcelona, siendo su objeto social la gestión integrada de toma de muestra, transporte y digitalización de la información, en la industria general y el

análisis de la necesidad del servicio por parte del potencial cliente. Se constituyó en diciembre de 2019 y se encuentra aún en fase inicial.

A pesar de que el valor teórico de los fondos propios es inferior al valor neto contable de la participación, la Dirección de la Sociedad no ha procedido a deterioro dicha participación al considerar que al tratarse de una empresa aún en fase inicial y que opera en un sector innovador, existen motivos fundamentados para que pueda desarrollar su negocio de forma rentable. Además, la Dirección de la Sociedad confía en la recuperabilidad futura de la inversión y considera que los parámetros de crecimiento y desarrollo son los previstos. Es decir, se espera que la empresa alcance el éxito y genere beneficios en el futuro, lo que permitiría recuperar la inversión. Por lo tanto, la Dirección de la Sociedad ha decidido no proceder al deterioro de la participación.

NOTA 9. INFORMACIÓN SOBRE LOS APLAZAMIENTOS DE PAGO EFECTUADOS A PROVEEDORES. DISPOSICIÓN ADICIONAL TERCERA “DEBER DE INFORMACIÓN” DE LA LEY 18/2022, DE 28 DE SEPTIEMBRE

De acuerdo con la Ley 18/2022 de 28 de septiembre a continuación se detalla el volumen monetario y número de facturas pagadas en un periodo inferior al máximo establecido en la normativa de morosidad y el porcentaje que suponen sobre el total de facturas y pagos, según dispuesto en el Boletín Oficial del Estado publicado el 29 de septiembre de 2022:

Pagos realizados y pendientes de pago en la fecha de cierre del balance		
	Días ejercicio 2022	Ejercicio 2021
Periodo medio de pago a proveedores	40,45	31,88
Ratio de operaciones pagadas	36,42	30,18
Ratio de operaciones pendientes de pago	80,80	44,33
Ejercicio 2022		
	Importe	Ejercicio 2021
		Importe
Total pagos realizados	982.703,73	232.079,02
Total pagos pendientes	101.280,37	46.585,00

La información sobre las facturas pagadas en un periodo inferior al máximo establecido en la normativa de morosidad es la siguiente:

	Ejercicio 2022	Ejercicio 2021
	Importe	Importe
Volumen Monetario Pagado	736.443,11	176.581,78
% sobre el total de pagos realizados	74,94%	76,09%
Número de facturas	83	17
% sobre el total de facturas	83,00%	77,27%

NOTA 10. INFORMACIÓN SOBRE LA NATURALEZA Y EL NIVEL DE RIESGO PROCEDENTE DE INSTRUMENTOS FINANCIEROS

Las actividades de la Sociedad están expuestas a diferentes tipos de riesgos financieros, destacando fundamentalmente los riesgos de crédito, de liquidez y los riesgos de mercado.

Dada la actividad de la Sociedad, el principal riesgo de la Sociedad es la buena marcha de sus sociedades participadas, por lo que los riesgos financieros a los que está expuesta son los propios de sus sociedades participadas, principalmente:

10.1) Riesgo de Crédito

El riesgo de crédito del Grupo es atribuible principalmente a sus deudas comerciales. Los importes se reflejan en el balance netos de provisiones para insolvencias, estimadas por la Dirección del Grupo en función de la experiencia de ejercicios anteriores y de su valoración del entorno económico actual.

El Grupo tiene una concentración significativa de riesgo de crédito dado que trabaja básicamente con cuatro grandes multinacionales del sector. Sin embargo, son sociedades de total solvencia con las que se lleva trabajando mucho tiempo, por tanto, el riesgo de crédito queda muy diluido.

10.2) Riesgo de Liquidez

Durante los últimos años las sociedades participadas del Grupo del que la Sociedad es cabecera habían tenido grandes dificultades para poder acceder a fuentes de financiación debido a su historial concursal, teniendo que recurrir a los recursos generados internamente, a las aportaciones de socios y a los préstamos obtenidos de organismos públicos para financiar sus operaciones. No obstante, los últimos años las mencionadas sociedades han conseguido obtener líneas de financiación bancaria en forma de cuentas de crédito y líneas de descuento, que les han permitido tener una mayor capacidad financiera.

Tal y como se indica en la nota 2.d anterior, la situación de tesorería actual del Grupo es delicada, por lo que actualmente se encuentra en conversaciones con sus prestamistas para obtener nuevos calendarios y condiciones de refinanciación de su deuda; y por otro lado, adicionalmente, se encuentra en negociaciones con varias entidades de inversión para obtener nuevas fórmulas de financiación que permitan al Grupo hacer frente a sus obligaciones de pago presentes y futuras, a sus necesidades de inversión y a continuar con el normal desarrollo de la actividad. Adicionalmente, estudia la posibilidad de conseguir fuentes de liquidez incluyendo fórmulas de lease-back de sus activos inmobiliarios, en caso de necesidad.

10.3) Riesgo de Tipo de Interés

Desde el ejercicio 2015, el Grupo, del que la Sociedad es la cabecera, mantiene un elevado nivel de endeudamiento financiero, tanto bancario como con terceros, cuyo coste financiero está estrechamente ligado a la evolución de los tipos de interés del mercado. Dado el actual contexto de incremento de los tipos de interés, la Dirección de la Sociedad es consciente de que puede producirse un aumento significativo de sus costes financieros, lo que podría afectar negativamente a su situación financiera. En este sentido, la Dirección de la Sociedad está monitorizando de forma constante la evolución de los tipos de interés y estudiando posibles medidas para gestionar su riesgo de tipo de interés. La Dirección de la Sociedad se reserva el derecho a adoptar las decisiones oportunas en función de su análisis y de la evolución del mercado financiero, siempre en línea con sus políticas y objetivos financieros. Sin embargo, en opinión de la Sociedad, y vista la evolución de los principales índices de referencia desde el

inicio del ejercicio 2023, confía que se produzca una estabilización de los mismos y que se mantengan en niveles gestionables por parte de la Sociedad.

10.4) Riesgo de Tipo de Cambio

Las sociedades participadas del Grupo del que la Sociedad es cabecera operan en el ámbito internacional y, por tanto, están expuestas a riesgo de tipo de cambio por operaciones con divisas, especialmente el dólar. El riesgo de tipo de cambio surge de transacciones comerciales futuras, activos y pasivos reconocidos en negocios. Las sociedades no utilizan ningún tipo de cobertura al considerar que no existe un riesgo elevado dado el periodo medio de cobro de los clientes con los que operan en divisa. Además de realizarse la gran mayoría de transacciones con divisas de baja volatilidad.

10.5) Riesgos Derivados de la Situación Actual por los Posibles Efectos del COVID-19

Desde diciembre de 2019, el COVID-19, una nueva cepa de Coronavirus se ha extendido a muchos países, incluyendo España a partir de enero 2020. Este evento afecta significativamente a la actividad económica a nivel mundial.

La pandemia conllevó desabastecimiento de ciertas materias primas y filtros que hizo que se retrasasen ciertas producciones en el área de inyectables, reduciendo el ritmo de crecimiento de las ventas estos primeros seis meses del año. El riesgo se ha ido diluyendo durante la segunda mitad del ejercicio 2022.

No obstante, las sociedades participadas por la Sociedad han evolucionado favorablemente, han conseguido financiación bancaria adicional y no se prevén riesgos adicionales a los propios del mercado.

Por último, resaltar que el Consejo de Administración y la Dirección de la Sociedad están realizando una supervisión constante de la evolución de la situación, con el fin de afrontar con éxito los eventuales impactos, tanto financieros como no financieros, que puedan producirse.

NOTA 11. FONDOS PROPIOS

11.1) Capital Social

A 31 de diciembre de 2022 el capital social de la Sociedad asciende a 722.125,50 euros y está representado por 7.221.255 acciones de 0,10 euros de valor nominal cada una de ellas, íntegramente suscritas y desembolsadas, pertenecientes a una misma clase y a una misma serie. Estas participaciones gozaban de iguales derechos políticos y económicos.

A 31 de diciembre de 2021 el capital social de la Sociedad Dominante ascendía a 618.787,60 euros y estaba representado por 6.187.876 participaciones sociales de 0,10 euros nominales cada una, totalmente suscritas y desembolsadas. Estas participaciones gozaban de iguales derechos políticos y económicos.

Con fecha 9 de febrero de 2022, la Junta General Universal de Socios de la Sociedad Dominante acordó la transformación de la misma en sociedad anónima. A partir de ese acto, la Sociedad Dominante ha pasado a actuar bajo la denominación social de “Labiana Health, S.A.”. En ese mismo acto, la Junta General Universal de Socios acordó la transformación de la totalidad de las participaciones sociales suscritas en ese momento a acciones numeradas y distribuidas en la misma forma que previa a la transformación, quedando fijado, en ese momento, el capital social en 6.187.876 acciones de 0,10 euros de valor nominal cada una de ellas, íntegramente suscritas y desembolsadas, iguales, indivisibles y cumulativas.

Aumentos de capital

En virtud de la admisión de negociación en el BME Growth de BME MTF Equity, la Sociedad Dominante realizó las siguientes operaciones en su capital social:

- Con fecha 9 de febrero de 2022, la Junta General Universal de Socios de la Sociedad Dominante acordó modificar el sistema de representación de las acciones, transformando los títulos nominativos representativos de las acciones en las que se divide el capital social de la Sociedad Dominante en anotaciones en cuenta.

A estos efectos, se ha designado para la llevanza del registro contable a la Sociedad de Gestión de los Sistemas de Registro, Compensación y Liquidación de Valores, S.A.U. (Iberclear) y a sus entidades participantes.

- Con fecha 9 de febrero de 2022, la Junta General Universal de Socios de la Sociedad Dominante acordó solicitar la incorporación a negociación en el segmento BME Growth de BME MTF Equity de la totalidad de las acciones representativas del capital social de la Sociedad en circulación, así como de aquéllas que se emitieran entre la fecha de este acuerdo y la fecha de efectiva incorporación a negociación de las acciones.
- Con fecha 9 de febrero de 2022, la Junta General Universal de Socios de la Sociedad Dominante acordó modificar el régimen de transmisión de las acciones de la Sociedad Dominante, pasando esta transmisión de acciones a ser libre y no estar sujeta a consentimiento ni autorización alguna ni por la Sociedad Dominante ni por los accionistas.
- Con fecha 21 de junio de 2022, la Junta General Universal de Accionistas de la Sociedad Dominante acordó dos aumentos de capital social:
 - o Un primer aumento de capital social de 76.950 euros, mediante la emisión y puesta en circulación de 769.500 nuevas acciones de 0,10 euros de valor nominal con una prima de emisión de 4.90 euros por acción por un importe total de dicha prima de 3.770.550 euros, que fue totalmente desembolsado mediante aportación dineraria.
 - o Un segundo aumento de capital social de 26.387,90 euros, mediante la emisión y puesta en circulación de 263.879 nuevas acciones de 0,10 euros de valor nominal con una prima de emisión de 4.90 euros por acción por un importe total de dicha prima de 1.293.007,10 euros

Con fecha 4 de septiembre de 2020, la Junta General Universal de Socios de la Sociedad Dominante acordó el desdoblamiento del número de participaciones de la Sociedad Dominante en circulación mediante la transformación de cada participación de 5,80 euros de valor nominal en 58 nuevas participaciones de 0,10 euros, aumentando por tanto el número de participaciones de 80.000 a 4.640.000, sin alteración de la cifra de capital social. Las nuevas participaciones fueron ordinarias y se atribuyeron a sus titulares los mismos derechos que las antiguas.

En esa misma fecha, 4 de septiembre de 2020, la Junta General Universal de Socios de la Sociedad Dominante acordó un aumento del capital por importe de 154.787,60 euros, mediante la creación de 1.547.876 participaciones de valor nominal de 0,10 euros por participación y una prima de asunción de 1,967 euros por participación.

A 31 de diciembre de 2022 y a 31 de diciembre de 2021, las sociedades con participación superior o igual al 10% del capital social de la Sociedad Dominante son las siguientes:

	30/06/2022		31/12/2021	
Accionista	Participación	Número de Acciones	Participación	Número de Participaciones
Bluecolt, S.A	40,26%	2.907.277	46,87%	2.900.000
Ortega Farming, S.L.	14,97%	1.081.022	18,43%	1.140.685

11.2) Prima de Emisión

Esta reserva asciende a 8.198.233,23 euros de los cuales 5.063.557,10 euros se han originado como consecuencia de las ampliaciones de capital realizadas en el ejercicio 2022 y el resto fueron originados por ampliaciones de capital realizadas en ejercicios anteriores. Esta prima tiene las mismas restricciones y puede destinarse a los mismos fines que las reservas voluntarias, incluyendo su conversión en capital social.

11.3) Reservas

El detalle de las Reservas es el siguiente:

	31/12/2022	31/12/2021
Reserva legal	55.400,00	55.400,00
Reservas voluntarias	5.434.947,99	5.988.184,45
Total	5.490.347,99	6.043.584,45

a) Reserva Legal

La Reserva Legal es restringida en cuanto a su uso, el cual se halla determinado por diversas disposiciones legales. De conformidad con la Ley de Sociedades de Capital, están obligadas a dotarla las sociedades mercantiles que, bajo dicha forma jurídica, obtengan beneficios, con un 10% de los mismos, hasta que el fondo de reserva constituido alcance la quinta parte del capital social suscrito. Los destinos de la reserva legal son la compensación de pérdidas o la ampliación de capital por la parte que exceda del 10% del capital ya aumentado, así como su distribución a los Accionistas en caso de liquidación. Al 31 de diciembre de 2022 y 2021, la Reserva Legal no estaba dotada en su totalidad.

b) Costes de Emisión de Instrumentos de Patrimonio

Durante el proceso de ampliación de capital y salida a oferta pública de sus títulos valores, la Sociedad ha incurrido en gastos incrementales en concepto de honorarios de abogados y comisiones y otros gastos de colocación por un importe de 435.864,08 euros (netos de efecto impositivo). En base a lo dispuesto por la normativa vigente, se han registrado estos gastos directamente contra el patrimonio neto como menores reservas, sin pasar por la cuenta de pérdidas y ganancias.

11.4) Acciones Propias

La Junta de Accionistas de la Sociedad acordó con fecha 4 de marzo de 2022, autorizar al Consejo de Administración para la adquisición derivativa de acciones propias en los términos previstos por la legislación vigente. Con fecha 21 de junio de 2022, el Consejo de

Administración de la Sociedad acordó la adquisición de 60.000 acciones propias de la Sociedad por un precio de 5 euros por acción con la exclusiva finalidad de permitir al proveedor de liquidez hacer frente a los compromisos adquiridos en virtud del Contrato de Liquidez.

Dada la evolución de la cotización de las acciones de la Sociedad desde su salida a cotización, se han producido algunas transacciones en el mercado. Concretamente, las operaciones con acciones propias realizadas por el Grupo, reconociendo los resultados de dichas operaciones dentro del patrimonio neto como establece la normativa vigente. Dichos resultados han supuesto, al 31 de diciembre de 2022 una disminución de reservas voluntarias por importe de 117.372,38 euros.

Al 31 de diciembre de 2022, la Sociedad mantiene acciones propias por un importe de 294.725,76 euros (ningún importe al cierre del ejercicio anterior) a un precio medio de mercado 3,36 de euros por acción (ningún importe por acción en el ejercicio anterior).

NOTA 12. SITUACIÓN FISCAL

El detalle de los saldos mantenidos con las Administraciones Públicas al 31 de diciembre de 2022 y 2021 es el siguiente, en euros:

	Saldo a 31/12/2022		Saldo a 31/12/2021	
	A Cobrar	A Pagar	A Cobrar	A Pagar
Corriente:				
Impuesto sobre el Valor Añadido	163.568,96	12.036,22	42.195,60	-
Retenciones por IRPF	-	261,62	-	1.642,25
Impuesto sobre Sociedades	269,00	-	269,00	-
	163.837,96	12.297,84	42.464,60	1.642,25

Situación fiscal

Según las disposiciones legales vigentes, las liquidaciones de impuestos no pueden considerarse definitivas hasta que no han sido inspeccionadas por las autoridades fiscales o ha transcurrido el plazo de prescripción de cuatro años. En consecuencia, con motivo de eventuales inspecciones, podrían surgir pasivos adicionales a los registrados por la Sociedad. No obstante, el Consejo de Administración de la misma considera que dichos pasivos, en caso de producirse, no serían significativos sobre las cuentas anuales abreviadas tomadas en su conjunto.

Régimen de Consolidación Fiscal

Con fecha 30 de marzo de 2022, el Consejo de Administración de la Sociedad acordó acoger la Sociedad al régimen especial de consolidación fiscal conforme exige el artículo 61 de la Ley 27/2014, de 27 de noviembre, del Impuesto sobre Sociedades (“LIS”) regulado en el Capítulo VI del Título VII de la LIS con efectos para el periodo impositivo que se iniciará el 1 de enero de 2023.

De conformidad con lo dispuesto en el artículo 58, apartado 2 y concordantes, de la LIS, la Sociedad cumple todos los requisitos exigidos para tener consideración de sociedad dominante, y formar parte, desde el periodo iniciado el 1 de enero de 2023 y siguientes, del Grupo Fiscal del que será, además, representante.

El Grupo Fiscal, sin perjuicio de potenciales variaciones en la futura composición del Grupo Fiscal, con efectos desde el 1 de enero de 2023, estará integrado por las siguientes sociedades dependientes, además de Labiana Health como sociedad dominante:

- Labiana Life Sciences, S.A.U.
- Labiana Pharmaceuticals, S.L.U.

Impuesto sobre beneficios

La conciliación del importe neto de ingresos y gastos del ejercicio con la base imponible del impuesto sobre beneficios es la siguiente, en euros:

	31/12/2022			31/12/2021		
	Cuenta de Pérdidas y Ganancias			Cuenta de Pérdidas y Ganancias		
Resultado del Ejercicio			(366.935,15)			(45.697,36)
	<i>Aumentos</i>	<i>Disminuciones</i>	<i>Efecto Neto</i>	<i>Aumentos</i>	<i>Disminuciones</i>	<i>Efecto Neto</i>
Impuesto sobre Beneficios	145.288,03	-	145.288,03	-	-	-
Diferencias Permanentes		(145.288,03)	(145.288,03)	660,00	(190.000,00)	(189.340,00)
Base Imponible (Resultado Fiscal)			(366.935,15)			(235.037,36)

Las diferencias permanentes del ejercicio 2022, se corresponden a la parte impositiva de los gastos incrementales en concepto de honorarios de abogados y comisiones y otros gastos de colocación.

Los componentes principales del gasto por Impuesto sobre Beneficios son los siguientes, en euros:

	2022
Impuesto corriente	145.288,03

El impuesto corriente corresponde al efecto impositivo de los gastos incrementales derivados de la operación de salida al mercado y que, de acuerdo con la legislación contable vigente, han sido registrados directamente en el patrimonio neto de la Sociedad.

Bases Imponibles Negativas Pendientes de Compensar

De acuerdo con la legislación vigente, las pérdidas fiscales de un ejercicio pueden compensarse, a efectos impositivos, con los beneficios de los años siguientes. Sin embargo, el importe final a compensar por dichas pérdidas fiscales pudiera ser modificado como consecuencia de la comprobación de los ejercicios en que se produjeron.

El detalle de las bases imponibles negativas pendientes de compensar en futuros ejercicios correspondientes a dicho crédito fiscal es el siguiente, en euros:

Año de Origen	Bases Imponibles pendientes de aplicación
2017	53.409,35
2018	38.044,61
2019	11.082,21
2020	132.577,76
2021	235.037,36
2022	366.935,15
Total	837.086,44

NOTA 13. INFORMACIÓN SOBRE MEDIO AMBIENTE

La Sociedad no tiene activos de importancia ni ha incurrido en gastos relevantes destinados a la minimización del impacto medioambiental y a la protección y mejora del medio ambiente. Asimismo, no existen provisiones para riesgos y gastos ni contingencias relacionadas con la protección y mejora del medio ambiente.

NOTA 14. HECHOS POSTERIORES AL CIERRE

Con fecha 30 de enero de 2023, el Consejo de Administración de la Sociedad, acordó la condonación del préstamo de 2,5 millones de euros que su filial Labiana Pharmaceuticals, S.L.U. como deudora había concedido a la Labiana Life Sciences, S.A.U como acreedora. En consecuencia, la Sociedad, contabilizó la condonación de dicho préstamo entre sus filiales como una disminución su participación en Labiana Pharmaceuticals, S.L.U. y un aumento, por el mismo importe, de su participación en Labiana Life Sciences, S.A.U.

No se han producido acontecimientos significativos desde el 31 de diciembre de 2022 hasta la fecha de formulación de estas cuentas anuales que, afectando a las mismas, no se hubiera incluido en ellas, o cuyo conocimiento pudiera resultar útil a un usuario de las mismas.

NOTA 15. OPERACIONES CON PARTES VINCULADAS**15.1) Saldos entre partes vinculadas**

El detalle de los saldos mantenidos con partes vinculadas al 31 de diciembre de 2022 y 2021 se indica a continuación, en euros:

Nombre Empresa	31/12/2022	31/12/2021
ACTIVO NO CORRIENTE	34.000,70	-
Créditos a largo plazo:		
Labiana Life Sciences, S.A.U.	34.000,70	-
ACTIVO CORRIENTE	76.598,36	-
Clientes:		
Labiana Life Sciences, S.A.U.	24.031,51	-
Labiana Pharmaceuticals, S.L.U.	52.566,85	-
PASIVO NO CORRIENTE	(288.460,85)	(271.460,15)
Deudas a largo plazo:		
Labiana Life Sciences, S.A.U.	-	(65.999,30)
Labiana Pharmaceuticals, S.L.U.	(288.460,85)	(205.460,85)
PASIVO CORRIENTE	(113.465,98)	-
Deudas a corto plazo:		
Ortega Farming, S.L.U.	(100.000,00)	-

Deudas por intereses:

Labiana Life Sciences, S.A.U.	(1.223,81)	-
Labiana Pharmaceuticals, S.L.U.	(12.242,17)	-

Con fecha 23 de diciembre 2021 se constituyó un contrato de préstamo mercantil con Labiana Life Sciences, S.A.U. por el importe de 65.999,30 euros. Este préstamo tiene vencimiento el 23 de diciembre de 2024 y devenga un tipo de interés del 3% anual pagadero trimestralmente. A 31 de diciembre de 2022 el préstamo de Labiana Life Sciences, S.A.U está pagado y a 31 de diciembre de 2021 el saldo era de 205.460,85euros.

Con fecha 23 de diciembre 2021 se constituyó un contrato de préstamo mercantil con Labiana Pharmaceuticals, S.L.U. Este préstamo tiene vencimiento el 23 de diciembre de 2024 y devenga un tipo de interés del 3% anual pagadero trimestralmente. A 31 de diciembre de 2022 el préstamo de Labiana Pharmaceuticals, S.L.U. es con saldo de 288.460,85 euros y a 31 de diciembre de 2021 el saldo es 65.999,30 euros.

Con fecha 22 de diciembre 2022 se constituyó un contrato de préstamo convertible con el accionista de la Sociedad, Ortega Farming, S.L. por importe de 100.000 euros. Este préstamo tiene vencimiento el 22 de diciembre de 2023 y devenga un tipo de interés capitalizable del 8% anual.

15.2) Transacciones entre Partes Vinculadas

Las transacciones efectuadas con partes vinculadas durante los ejercicios 2022 y 2021 se detallan a continuación:

	Concepto	
	Refacturación de gastos	Gasto por intereses
Sociedad:		
Labiana Life Sciences, S.A.U.	37.375,75	1.223,81
Labiana Pharmaceuticals, S.L.U.	102.951,19	12.242,17

15.3) SalDOS y Transacciones con el Consejo de Administración y Alta Dirección

Los importes recibidos por el Consejo de Administración de la Sociedad durante el ejercicio 2022 y el ejercicio 2021, por cualquier concepto, ya sea personalmente o mediante sociedades controladas por los mismos, se detallan a continuación, en euros:

	2022	2021
Sueldos, dietas y otras remuneraciones	563.656,10	404.509,82

Al 31 de diciembre de 2022 y al 31 de diciembre de 2021, no existen compromisos por complementos a pensiones, avales o garantías concedidas a favor de los miembros del Consejo de la Sociedad.

A parte de los miembros del Consejo de Administración, no existe otro personal de la Sociedad que cumpla la definición de personal de alta dirección.

Otra información referente al Consejo de Administración

En aplicación de la Ley de Sociedades de Capital, se informa que los miembros del Consejo de Administración de la Sociedad no poseen participaciones en otras sociedades con el mismo, análogo o complementario objeto social.

Asimismo, y de acuerdo con la Ley de Sociedades de Capital, mencionada anteriormente, se informa que los miembros del Consejo de Administración no han realizado ninguna actividad, por cuenta propia o ajena, con la Sociedad que pueda considerarse ajena al tráfico ordinario que no se haya realizado en condiciones normales de mercado.

La prima satisfecha del seguro de responsabilidad civil del Consejo de Administración de la Sociedad por daños ocasionados por actos u omisiones en el ejercicio del cargo asciende a 54.615,75 euros (3.607,70 euros en el ejercicio 2021).

NOTA 16. INGRESOS Y GASTOS

a) Importe Neto de la Cifra de Negocio

La distribución del importe neto de la cifra de negocios correspondiente a las actividades ordinarias de la Sociedad se muestra a continuación:

	2022	2021
Recepción dividendos sociedades participadas	-	200.000,00
Prestación servicios sociedades participadas	140.326,94	-
Total	140.326,94	200.000,00

Las sociedades participadas de las cuales la Sociedad ha obtenido ingresos en los ejercicios 2022 y 2021 se encuentra en territorio español.

b) Otros Gastos de Explotación

La composición de este epígrafe de la Cuenta de Pérdidas y Ganancias adjunta es la siguiente, en euros:

	2022	2021
Servicios de profesionales independientes	259.546,83	235.115,59
Primas de seguros	54.615,75	-
Servicios bancarios y similares	317,67	251,15
Publicidad, propaganda y relaciones públicas	29.884,57	-
Otros servicios	977,12	363,61
Total	345.341,94	235.730,35

NOTA 17. OTRA INFORMACIÓN

La Sociedad no dispone de trabajadores en plantilla.

El desglose de los honorarios cargados por la firma auditora correspondientes a los ejercicios 2022 y 2021 es el que se indica a continuación:

	31/12/2022	31/12/2021
Honorarios del auditor de cuentas por prestación de servicios de auditoría:	72.500,00	54.000,00
Honorarios firmas de la red del auditor de cuentas por otros servicios distintos:		
a) Due Diligence:	37.080,00	99.000,00
Total		

LABIANA HEALTH, S.A.

INFORME DE GESTIÓN CORRESPONDIENTE AL EJERCICIO 2022

LABIANA HEALTH, S.A.

INFORME DE GESTIÓN **CORRESPONDIENTE AL EJERCICIO 2022**

SITUACIÓN ACTUAL Y EVOLUCIÓN PREVISTA DE LA SOCIEDAD

A inicios del 2013, en Labiana se llevó a cabo un MBO (Management Buy Out) por parte de la mayoría de los directivos de Labiana Life Sciences, S.A.U. Estos directivos formaron una empresa holandesa llamada Seven Pharma, BV (posteriormente se convertiría en Labiana Health), desde donde operarían para gestionar dicho MBO. Seven Pharma se convertía así en la empresa cabecera del grupo Labiana.

A finales de 2017 Seven Pharma trasladó su sede a España constituyéndose en Madrid el 18 de diciembre de 2017, fecha en la que se elevó a público la escritura de traslado de domicilio, adquisición de nacionalidad, cambio de denominación y modificación de estatutos a la legislación española. Hasta esa fecha, la Sociedad estaba domiciliada en Rotterdam (Holanda). Durante el año 2018 se procedió a una reestructuración del Grupo. Tras el traslado del domicilio social de Holanda a España de la empresa cabecera del grupo se llevó a cabo la escisión de las dos empresas subsidiarias, por lo que Labiana Pharmaceuticals y Labiana Life Sciences se situaban al mismo nivel en la estructura societaria.

En 2020, Seven Pharma, S.L. cambió su denominación social a Labiana Health, SL.

Con fecha 9 de febrero de 2022, la Sociedad aprobó en Junta de Socios, la transformación de la Sociedad en sociedad anónima, así como la solicitud de incorporación al segmento BME Growth de BME MTF Equity, de la totalidad de las acciones de la Sociedad en circulación en ese momento, así como aquellas que se emitieran entre la fecha de dicha Junta y la fecha efectiva de incorporación a negociación de las acciones.

Con fecha 22 de junio de 2022, el Consejo de Administración de Bolsas y Mercados Españoles, Sistemas de Negociación, S.A., aprobó incorporar al segmento BME Growth de BME MTF Equity con efectos a partir del 24 de junio de 2022.

La principal fuente de ingresos de la Sociedad son los ingresos correspondientes a servicios realizados a nuestras filiales. Estos ingresos han sido de ciento cuarenta mil euros.

Labiana Health, gracias a la trayectoria de sus filiales, puede asegurar su estabilidad y crecimiento dentro del sector farmacéutico veterinario y humano no sólo para el próximo ejercicio, sino para los años venideros.

ACTIVIDADES I+D+i

Durante el ejercicio la sociedad no ha llevado a cabo actividades de investigación y desarrollo.

HECHOS POSTERIORES

Los hechos más relevantes que afecten a las Cuentas Anuales al 31 de diciembre de 2022 se encuentran descritos en la nota 14 de la memoria adjunta.

Aparte de lo mencionado en dicha nota, con posterioridad al 31 de diciembre de 2022, no han acaecido hechos relevantes que afecten a las cuentas anuales de la Sociedad a dicha fecha.

ACCIONES PROPIAS

Tal y como se indica en la nota 11.4, la Sociedad ha realizado distintas operaciones con acciones propias durante el ejercicio 2022.

INSTRUMENTOS FINANCIEROS

Durante el ejercicio 2022 la Sociedad no ha utilizado instrumentos relacionados con derivados financieros.

APLAZAMIENTOS DE PAGO A PROVEEDORES

La información sobre aplazamientos de pago a proveedores se incluye en la nota 9 de la memoria adjunta.

* * * * *

FORMULACIÓN DE CUENTAS ANUALES E INFORME DE GESTIÓN

En cumplimiento de la normativa mercantil vigente, el Consejo de Administración de **LABIANA HEALTH, S.A.** formula las Cuentas Anuales e Informe de Gestión correspondientes al ejercicio anual terminado el 31 de diciembre de 2022 que se componen de las adjuntas hojas número 1 a 44.

Corbera de Llobregat, Barcelona, 27 de abril de 2023
El Consejo de Administración

DocuSigned by:

E0594C4B0CFB45A...

D. Manuel Ramos Ortega

DocuSigned by:


4201A6C3EAA2474...

Dña. Sandra Villagrasa Clemente


DocuSigned by:

4E288BE22CD542C...


D. Ignacio Yáñez Minondo

DocuSigned by:

1F565DA4774B4B0...

D. John Williams Nellis

DocuSigned by:

29E67EBF231E472...

Juan Manuel Gil de Escobar Delgado

DocuSigned by:

AB748856180B4C8...

D. Wolfgang Johannes Storf

Anexo II

Estado financieros consolidados de LABIANA HEALTH, S.A.
Ejercicio cerrado a 31 de diciembre de 2022

**LABIANA HEALTH, S.A.
Y SOCIEDADES DEPENDIENTES**

**CUENTAS ANUALES E INFORME DE GESTIÓN
CONSOLIDADOS CORRESPONDIENTES AL EJERCICIO 2022**

**LABIANA HEALTH, S.A.
Y SOCIEDADES DEPENDIENTES**

Cuentas Anuales e Informe de Gestión
Consolidados correspondientes al ejercicio 2022

INFORME DE AUDITORÍA DE CUENTAS ANUALES CONSOLIDADAS

CUENTAS ANUALES CONSOLIDADAS CORRESPONDIENTES AL EJERCICIO FINALIZADO EL 31 DE DICIEMBRE DE 2022:

Balance Consolidado al 31 de diciembre de 2022y al 31 de diciembre de 2021
Cuenta de Pérdidas y Ganancias Consolidada correspondiente al ejercicio finalizado el 31 de diciembre de 2022 y al 31 de diciembre de 2021
Estado Consolidado de Cambios en el Patrimonio Neto correspondiente al ejercicio finalizado el 31 de diciembre de 2022 y al 31 de diciembre de 2021
Estado Consolidado de Flujos de Efectivo correspondiente al ejercicio finalizado el 31 de diciembre de 2022y al 31 de diciembre de 2021
Memoria Consolidada del ejercicio 2022

INFORME DE GESTIÓN CONSOLIDADO CORRESPONDIENTE AL EJERCICIO FINALIZADO EL 31 DE DICIEMBRE DE 2022

LABIANA HEALTH, S.A.
Y SOCIEDADES DEPENDIENTES

CUENTAS ANUALES CONSOLIDADAS CORRESPONDIENTES
AL EJERCICIO FINALIZADO EL 31 DE DICIEMBRE DE 2022

LABIANA HEALTH, S.A.
Y SOCIEDADES DEPENDIENTES

BALANCE CONSOLIDADO AL 31 DE DICIEMBRE DE 2022 Y 2021

(Expresado en euros)

ACTIVO	Notas a la Memoria	31/12/2022	31/12/2021
ACTIVO NO CORRIENTE		36.667.452,09	38.955.900,46
Inmovilizado intangible	Nota 6	12.228.729,24	12.736.107,12
Inmovilizado material	Nota 7	20.636.467,23	20.381.679,74
Terrenos y construcciones		5.540.577,49	5.640.126,41
Instalaciones técnicas y otro inmovilizado material		13.096.432,78	13.679.921,48
Inmovilizado en curso y anticipos		1.999.456,96	1.061.631,85
Inversiones financieras a largo plazo		1.578.896,89	4.397.689,74
Participaciones en sociedades del grupo no consolidadas y otras	Nota 12	641.907,53	419.769,42
Otros créditos a largo plazo		574.972,94	3.854.160,82
Otras inversiones financieras		362.016,42	123.759,50
Activos por Impuesto diferido	Nota 17	2.223.358,73	1.440.423,86
ACTIVO CORRIENTE		31.036.826,80	29.411.227,38
Existencias	Notas 9.2 y 15	16.015.018,95	14.919.020,78
Deudores comerciales y otras cuentas a cobrar		12.005.511,17	10.952.728,99
Clientes por ventas y prestaciones de servicios	Nota 9.2 y 24.1	8.777.668,10	7.934.142,63
Deudores varios	Nota 9.2	126.847,64	161.151,19
Personal	Nota 9.2	141.727,53	29.752,51
Activo por impuesto corriente	Nota 17	1.885.977,85	1.650.689,20
Otros créditos con las Administraciones Públicas	Nota 17	1.073.290,04	1.176.993,46
Inversiones financieras a corto plazo	Nota 9.2	23.382,61	11.448,36
Periodificaciones a corto plazo		472.076,15	244.869,99
Efectivo y otros activos líquidos equivalentes	Nota 9.1	2.520.837,93	3.283.159,26
TOTAL ACTIVO		67.704.278,89	68.367.127,84

LABIANA HEALTH, S.A.
Y SOCIEDADES DEPENDIENTES

BALANCE CONSOLIDADO AL 31 DE DICIEMBRE DE 2022 Y 2021

(Expresado en euros)

PATRIMONIO NETO Y PASIVO	Notas a la Memoria	31/12/2022	31/12/2021
PATRIMONIO NETO		13.831.690,58	11.522.189,72
Fondos propios		13.959.599,12	11.588.006,61
Capital	Nota 14.1	722.125,50	618.787,60
Prima de emisión	Nota 14.2	8.198.233,23	3.134.676,13
Reservas y resultados de ejercicios anteriores	Nota 14.3	5.061.044,82	5.859.978,63
Reservas en sociedades consolidadas	Nota 14.5	2.290.492,01	3.749.803,89
(Acciones en patrimonio propias de la Sociedad Dominante)	Nota 14.4	(294.725,76)	-
Resultado del ejercicio atribuido a la sociedad dominante	Nota 21	(2.017.570,67)	(1.775.239,64)
Pérdidas y ganancias consolidadas		(2.185.776,55)	(2.110.318,45)
Pérdidas y ganancias atribuidas a socios externos		168.205,88	335.078,81
Ajustes por cambios de valor		581.349,94	434.539,51
Subvenciones, donaciones y legados recibidos	Nota 23	127.096,25	55.062,00
Socios Externos	Nota 5	(836.354,73)	(555.418,40)
PASIVO NO CORRIENTE		18.807.861,04	26.393.280,50
Provisiones a largo plazo	Nota 22	82.333,66	79.594,24
Deudas a largo plazo	Nota 10.1	18.326.249,67	25.990.780,65
Deudas con entidades de crédito		12.809.947,18	15.741.781,27
Acreeedores por arrendamiento financiero		1.488.770,57	1.824.737,65
Otros pasivos financieros		4.027.531,92	8.424.261,73
Pasivos por impuesto diferido	Nota 17	399.277,70	322.905,61
PASIVO CORRIENTE		35.064.727,27	30.451.657,62
Deudas a corto plazo	Nota 10.1	20.193.595,70	19.497.897,53
Deudas con entidades de crédito		10.527.906,41	11.249.556,82
Acreeedores por arrendamiento financiero		619.510,57	490.030,88
Otros pasivos financieros		9.046.178,72	7.758.309,83
Acreeedores comerciales y otras cuentas a pagar		14.871.131,58	10.953.760,09
Proveedores	Nota 10.1	11.327.777,52	8.583.017,41
Acreeedores varios	Nota 10.1	1.236.196,08	676.108,59
Personal (remuneraciones pendientes de pago)	Nota 10.1	1.083.125,18	692.775,43
Pasivo por impuesto corriente	Nota 17	-	5.946,73
Otras deudas con las Administraciones Públicas	Nota 17	763.640,24	724.664,54
Anticipos de clientes	Nota 10.1	460.392,55	271.247,39
TOTAL PATRIMONIO NETO Y PASIVO		67.704.278,89	68.367.127,84

LABIANA HEALTH, S.A.
Y SOCIEDADES DEPENDIENTES

CUENTA DE PÉRDIDAS Y GANANCIAS CONSOLIDADA CORRESPONDIENTE
AL EJERCICIO FINALIZADO EL 31 DE DICIEMBRE DE 2022 Y 2021

(Expresada en euros)

CUENTA DE PÉRDIDAS Y GANANCIAS	Notas a la Memoria	31/12/2022	31/12/2021
Importe neto de la cifra de negocio	Nota 26	57.848.451,87	56.956.013,78
Ventas netas		52.383.524,56	50.043.707,48
Prestación de servicios		5.464.927,31	6.912.306,30
Variación de existencias de productos terminados y en curso de fabricación		(369.833,13)	417.414,22
Trabajos realizados por la empresa para su inmovilizado	Notas 6 y 7	2.909.475,46	2.486.977,71
Aprovisionamientos	Nota 18.a	(25.573.243,50)	(24.863.272,37)
Consumo de mercaderías		(3.808.222,43)	(3.256.746,66)
Consumo de materias primas y otras materias		(20.672.367,03)	(20.242.426,43)
Trabajos realizados por otras empresas		(1.235.178,56)	(989.545,95)
Deterioro de mercaderías, materias primas y otros aprov.		142.524,52	(374.553,33)
Otros ingresos de explotación		344.739,90	100.942,44
Ingresos accesorios y otros de gestión corriente		344.739,90	100.942,44
Gastos de personal		(18.799.164,94)	(17.745.641,27)
Sueldos, salarios y asimilados		(14.875.593,01)	(13.920.642,54)
Cargas sociales	Nota 18.b	(3.923.571,93)	(3.824.998,73)
Provisiones			-
Otros gastos de explotación		(11.535.804,76)	(11.737.983,31)
Servicios exteriores		(11.182.612,02)	(11.200.576,74)
Tributos		(504.090,00)	(491.208,58)
Pérdidas, deterioro y variación de provisiones por operaciones comerciales		150.897,25	(46.197,99)
Amortización del inmovilizado	Notas 6 y 7	(4.838.306,21)	(5.004.875,03)
Excesos de provisiones			9.839,88
Deterioro y resultado por enajenaciones del inmovilizado		(653.523,63)	-
Deterioros y pérdidas	Nota 6	(642.976,59)	-
Resultados por enajenaciones y otras		(10.547,04)	-
Otros resultados		(33.700,58)	(1.827,75)
RESULTADO DE EXPLOTACIÓN		(700.909,52)	617.588,30
Ingresos financieros		624.103,74	133.728,50
Gastos financieros		(2.107.095,04)	(2.129.013,58)
Diferencias de cambio		(128.461,91)	(668.292,07)
Deterioro y result. por enajenaciones de instrumentos financieros		-	(77.669,90)
RESULTADO FINANCIERO		(1.611.443,86)	(2.741.247,05)
RESULTADO ANTES DE IMPUESTOS		(2.312.353,39)	(2.123.658,75)
Impuesto sobre beneficios	Nota 17	126.576,85	13.340,30
RESULTADO CONSOLIDADO DEL EJERCICIO		(2.185.776,54)	(2.110.318,45)
Resultado atribuido a socios externos	Nota 5	(168.205,88)	(335.078,81)
RESULTADO ATRIBUIDO A LA SOCIEDAD DOMINANTE		(2.017.570,67)	(1.775.239,64)

LABIANA HEALTH, S.A.
Y SOCIEDADES DEPENDIENTES

ESTADO DE CAMBIOS EN EL PATRIMONIO NETO CONSOLIDADO

A) ESTADO DE INGRESOS Y GASTOS RECONOCIDOS
CONSOLIDADOS EN LOS EJERCICIOS 2022 Y 2021

(Expresado en euros)

	Notas a la Memoria	2022	2021
RESULTADO DE LA CUENTA DE PÉRDIDAS Y GANANCIAS		(2.017.570,67)	(2.110.318,45)
Ingresos y gastos imputados directamente al patrimonio neto:			
Subvenciones, donaciones y legados recibidos		114.399,67	27.531,00
Diferencia de conversión		146.810,43	436.605,80
Efecto impositivo		(42.365,42)	-
TOTAL INGRESOS Y GASTOS IMPUTADOS DIRECTAMENTE EN EL PATRIMONIO NETO		72.034,25	464.136,80
Transferencias a la cuenta de pérdidas y ganancias:			
Subvenciones, donaciones y legados recibidos (Nota 23)		-	-
Efecto impositivo (Nota 17)		-	-
TOTAL TRANSFERENCIAS A LA CUENTA DE PÉRDIDAS Y GANANCIAS		-	-
TOTAL INGRESOS Y GASTOS RECONOCIDOS		(1.945.536,42)	(1.646.181,65)

LABIANA HEALTH, S.A.
Y SOCIEDADES DEPENDIENTES

ESTADO DE CAMBIOS EN EL PATRIMONIO NETO CONSOLIDADO CORRESPONDIENTE AL EJERCICIO 2022 Y 2021

(Expresado en euros)

	Capital Escriturado	Prima de Emisión	Reservas y Resultados de Ejercicios Anteriores	Reservas consolidadas	(Acciones en Patrimonio Propias)	Resultado del Ejercicio atribuido a la Sociedad Dominante	Ajustes por Cambio de Valor	Subvenciones	Socios Externos	Total
SALDO AL FINAL DEL AÑO 2020	618.787,60	3.134.676,13	5.792.871,39	3.649.662,88	-	1.073.710,49	(2.066,29)	27.531,00	-	14.295.173,20
Total ingresos y gastos reconocidos	-	-	-	-	-	(1.775.239,64)	436.605,80	27.531,00	(335.078,81)	(1.646.181,65)
Operaciones consocios o propietarios	-	-	200.000,00	(1.106.462,24)	-	-	-	-	(220.339,59)	(1.126.801,83)
Distribución de dividendos	-	-	200.000,00	(200.000,00)	-	-	-	-	-	-
Incremento (reducción) del patrimonio neto resultante de una combinación de negocios	-	-	-	(906.462,24)	-	-	-	-	(220.339,59)	(1.126.801,83)
Otras variaciones del patrimonio neto:	-	-	(132.892,76)	1.206.603,25	-	(1.073.710,49)	-	-	-	-
Distribución de resultados del ejercicio anterior	-	-	(132.892,76)	1.206.603,25	-	(1.073.710,49)	-	-	-	-
SALDO AL FINAL DEL AÑO 2021	618.787,60	3.134.676,13	5.859.978,63	3.749.803,89	-	(1.775.239,64)	434.539,51	55.062,00	(555.418,40)	11.522.189,72
Total ingresos y gastos reconocidos	-	-	-	-	-	(2.017.570,67)	146.810,43	72.034,25	(168.205,88)	(1.966.931,87)
Operaciones consocios o propietarios	103.337,90	5.063.557,10	(553.236,45)	-	(294.725,76)	-	-	-	-	4.318.932,79
Aumento de capital (Nota 14.1)	103.337,90	5.063.557,10	-	-	-	-	-	-	-	5.166.895,00
Costes emisión de inst. de patrimonio (Nota 14.2)	-	-	(435.864,08)	-	-	-	-	-	-	(435.864,08)
Operaciones con acciones propias (netas) (Nota 14.3)	-	-	(117.372,37)	-	(294.725,76)	-	-	-	-	(412.098,13)
Otras variaciones del patrimonio neto:	-	-	(245.697,36)	(1.459.311,88)	-	(1.775.239,64)	-	-	(112.730,45)	(42.500,06)
Distribución de resultados del ejercicio anterior	-	-	(245.697,36)	(1.529.542,27)	-	(1.775.239,64)	-	-	-	-
Otros movimientos	-	-	-	70.230,39	-	-	-	-	(112.730,45)	(42.500,06)
SALDO AL FINAL DEL AÑO 2022	722.125,50	8.198.233,23	5.061.044,82	2.290.492,01	(294.725,76)	(2.017.570,67)	581.349,94	127.096,25	(836.354,73)	13.831.690,58

LABIANA HEALTH, S.A.
Y SOCIEDADES DEPENDIENTES

ESTADO CONSOLIDADO DE FLUJOS DE EFECTIVO
CORRESPONDIENTE AL EJERCICIO 2022 Y 2021

(Expresado en euros)

	2022	2021
FLUJOS DE EFECTIVO DE LAS ACTIVIDADES DE EXPLOTACIÓN	4.839.405,66	3.906.357,69
Resultado del ejercicio antes de impuestos	(2.312.353,39)	(2.123.658,75)
Ajustes al resultado	6.626.337,37	7.448.442,43
Amortización del inmovilizado	4.838.306,21	5.004.875,03
Correcciones valorativas por deterioro	360.101,86	420.751,32
Imputación de subvenciones	(55.062,00)	27.531,00
Ingresos financieros	(624.103,74)	(133.728,50)
Gastos financieros	2.107.095,04	2.129.013,58
Cambios en el capital corriente	2.142.272,04	1.685.413,83
Existencias	(1.095.998,17)	(847.971,67)
Deudores y otras cuentas a cobrar	(817.493,52)	3.142.292,73
Otros activos corrientes	(227.206,16)	2.415,31
Acreedores y otras cuentas a pagar	4.280.230,47	(610.403,00)
Otros pasivos corrientes	2.739,42	(919,54)
Otros flujos de efectivo de las actividades de explotación	(1.616.850,36)	(3.103.839,82)
Pago de intereses	(2.107.095,04)	(2.129.013,58)
Cobro de intereses	624.103,74	133.728,50
Cobros (pagos) por impuesto sobre beneficios	(133.859,06)	(1.079.296,23)
Otros (pagos)/cobros	-	(29.258,51)
FLUJOS DE EFECTIVO DE LAS ACTIVIDADES DE INVERSIÓN	(3.106.339,71)	(7.225.395,60)
Pagos por inversiones	(6.385.527,59)	(9.586.699,56)
Inmovilizado intangible	(2.670.809,50)	(2.469.669,16)
Inmovilizado material	(2.781.993,77)	(2.295.404,69)
Altas por combinaciones de negocios	-	(1.101.404,76)
Otros activos financieros	(932.724,31)	(3.720.220,95)
Cobros por desinversiones	3.279.187,88	2.361.303,96
Empresas del Grupo	-	2.361.303,96
Otros activos financieros	3.279.187,88	-
FLUJOS DE EFECTIVO DE LAS ACTIVIDADES DE FINANCIACIÓN	(2.495.387,28)	5.056.281,45
Cobros y pagos por instrumentos de instrumentos de patrimonio	4.173.644,75	(1.126.801,53)
Ampliaciones de capital	4.585.742,89	-
Adquisición de instrumentos de patrimonio propio	(300.000,00)	-
Enajenación de instrumentos de patrimonio propio	(112.098,14)	-
Decremento patrimonio por combinación de negocios	-	(1.126.801,53)
Cobros y pagos por instrumentos de pasivos financieros	(6.669.032,03)	6.183.082,98
Emisión	736.664,76	8.743.102,47
Deudas con entidades de crédito	-	1.817.102,47
Otras deudas	736.664,76	6.926.000,00
Devolución y amortización de:	(7.405.696,79)	(2.560.019,49)
Deudas con entidades de crédito	(3.560.171,11)	-
Otras deudas	(3.845.525,68)	(2.560.019,49)
AUMENTO/DISMINUCIÓN NETA DEL EFECTIVO O EQUIVALENTES	(762.321,33)	1.737.243,54
Efectivo o equivalentes al comienzo del ejercicio	3.283.159,26	1.545.915,72
Efectivo o equivalentes al final del ejercicio	2.520.837,93	3.283.159,26

LABIANA HEALTH, S.A.
Y SOCIEDADES DEPENDIENTES

MEMORIA CONSOLIDADA DEL EJERCICIO 2022

NOTA 1. CONSTITUCIÓN, ACTIVIDAD Y RÉGIMEN LEGAL DE LA SOCIEDAD DOMINANTE

a) Constitución y Domicilio Social de la Sociedad Dominante

LABIANA HEALTH, S.A. (antes **SEVEN PHARMA, S.L.**) (en adelante "la Sociedad"), fue constituida en Madrid el 18 de diciembre de 2017, fecha en la que se elevó a público la escritura de traslado de domicilio, adquisición de nacionalidad, cambio de denominación y modificación de estatutos a la legislación española. Hasta esa fecha, la Sociedad se denominaba Seven Pharma, B.V. y estaba domiciliada en Rotterdam (Holanda). Su domicilio social actual se encuentra en Madrid, Avenida de Europa, 34 letra D, planta primera, Pozuelo de Alarcón.

Con fecha 21 de diciembre de 2021, el Consejo de Administración de la Sociedad aprobó la transformación de la misma en Sociedad Anónima. Con fecha 28 de febrero de 2022, se ha presentado la solicitud de inscripción al Registro Mercantil de Madrid, siendo efectivamente inscrita dicha transformación el 10 de marzo de 2022.

b) Actividad de la Sociedad Dominante

Según los Estatutos de la Sociedad Dominante, su actividad tendrá por objeto:

- Participar en la financiación o tener cualquier otro tipo de interés en otras entidades jurídicas, asociaciones o empresas, o dirigir su gestión.
- Prestar garantías y garantizar el cumplimiento de las mismas o de cualquier otra forma asumir la responsabilidad, ya sea solidaria o de otro tipo, por obligaciones de las empresas del Grupo o de terceros, o en relación con las mismas.
- Hacer todo lo que, en el sentido más amplio de la palabra, esté relacionado o pueda conducir a la consecución de ese objetivo.

c) Actividad de las Sociedades del Grupo

La actividad principal de las filiales, consiste en la comercialización de productos propios veterinarios, la prestación de servicios de fabricación de productos farmacéuticos y veterinarios para terceros, la prestación de servicios dirigidos a la renovación de registros de productos, la creación y actualización de dossieres y asesoramiento en los trámites con las autoridades sanitarias para terceros y propios, el desarrollo de nuevos productos farmacéuticos y veterinarios, y reformulaciones de productos existentes, así como cualquier otra actividad relacionada con el mencionado objeto social.

d) Régimen Legal de la Sociedad Dominante

La Sociedad Dominante se rige por sus estatutos sociales y por la vigente Ley de Sociedades de Capital.

e) Cotización en Mercados Bursátiles

Con fecha 9 de febrero de 2022, la Sociedad Dominante aprobó en Junta de Socios, la transformación de la Sociedad Dominante en sociedad anónima, así como la solicitud de incorporación al segmento BME Growth de BME MTF Equity, de la totalidad de las acciones de la Sociedad Dominante en circulación en ese momento, así como aquellas que se emitieran entre la fecha de dicha Junta y la fecha efectiva de incorporación a negociación de las acciones.

Con fecha 22 de junio de 2022, el Consejo de Administración de Bolsas y Mercados Españoles, Sistemas de Negociación, S.A., aprobó incorporarla al segmento BME Growth de BME MTF Equity con efectos a partir del 24 de junio de 2022, 7.221.255 acciones de 0,10 euros de valor nominal cada una. La Sociedad Dominante designó como Asesor Registrado a Norgestión, S.A. y como Proveedor de Liquidez a GVC Gaesco Valores, S.V., S.A. Con fecha 28 de febrero de 2023, el Asesor Registrado de la Sociedad pasó a ser VGM Advisory Partners, S.L.U.

f) Efecto del COVID sobre el Grupo

El impacto del COVID ha tenido varios aspectos en la actividad y los costes de la empresa:

- A nivel interno, ha aumentado el absentismo sobre todo en la primera parte del año 2022, lo que supuso mayor coste de personal temporal contratado.
- A principios de año también se experimentó escasez de tapones, viales y filtros, que se destinaban a la fabricación de vacunas y no han permitido el cumplimiento total de las ordenes de fabricación por parte de los clientes.
- Siguiendo la estela del 2021, el 2022 empezó con el encarecimiento y los retrasos en el coste de transporte, sobre todo de aquellas materias primas y APIs que provenían de China.

NOTA 2. SOCIEDADES DEL GRUPO

La Sociedad Dominante posee, directa o indirectamente, participaciones en diversas sociedades nacionales y ostenta, directa e indirectamente, el control de las mismas. Tal y como se indica en la Nota 1, la Sociedad Dominante ya era poseedora de las participaciones de las dependientes en ejercicios anteriores. Sin embargo, al estar domiciliada fuera de España no estaba obligada a formular cuentas anuales consolidadas. Por lo tanto, al 1 de enero de 2018, se efectuó la primera consolidación de las sociedades integrantes del Grupo. A efectos contables dicha fecha coincide con el momento en el que se realizó una escisión parcial y fusión entre dos de las sociedades dependientes descritas en el apartado posterior.

a) Sociedades Dependientes Incluidas en el Perímetro de Consolidación

El detalle de las Sociedades Dependientes incluidas en el perímetro de consolidación del ejercicio 2022 por el método de integración global, es el siguiente:

	Porcentaje de Participación Directa	Porcentaje de Participación Indirecta	Método de Consolidación Aplicado
Labiana Life Sciences, S.A.U.	100,00	-	Integración global
Labiana Pharmaceuticals, S.L.U.	100,00	-	Integración global
Veterinarski zavod d.o.o. Subotica	-	100,00	Integración global
Labiana México, S.A de C.V.	-	95,00	Integración global
Zoleant ILAC	-	51,00	Integración global
Ecuador-Labiana, S.A.	-	100,00	Integración global
L.O. Vaccines, S.L.	-	100,00	Integración global

El resumen del domicilio social y el objeto social de las sociedades participadas es el que se indica a continuación:

Sociedad	Domicilio Social	Objeto Social
Labiana Life, S.A.U.	Avenida Europa, 34-D, 1º planta, Madrid	Fabricación y constitución de productos farmacéuticos
Labiana Pharmaceuticals, S.L.U.	c/ Casanovas 27-31, Corbera de Llobregat, Barcelona	Fabricación y constitución de productos farmacéuticos
Veterinarski zavod d.o.o. Subotica	Bulevar kralja Aleksandra 28, Belgrade, Republic of Serbia	Fabricación y comercialización de productos farmacéuticos
Labiana México, S.A de C.V.	Ciudad de Tejería (Veracruz)	Comercialización de productos farmacológicos y la comercialización de instrumental veterinario.
Zoleant ILAC	República de Turquía	Fabricación, investigación y desarrollo, comercialización, almacenamiento y envasado de productos farmacéuticos animal.
Ecuador-Labiana, S.A.	Ecuador	Fabricación, investigación y desarrollo, comercialización, almacenamiento y envasado de productos farmacéuticos animal.

El objeto y domicilio social de las sociedades participadas que forman parte del perímetro de consolidación al 31 de diciembre de 2022, es el que se muestra a continuación:

Labiana Life Sciences, S.A.U.

Su actividad principal consiste en la comercialización de productos propios veterinarios, la prestación de servicios de fabricación de productos farmacéuticos y veterinarios para terceros, la prestación de servicios dirigidos a la renovación de registros de productos, la creación y actualización de dossiers y asesoramiento en los trámites con las autoridades sanitarias para terceros y propios, el desarrollo de nuevos productos farmacéuticos y veterinarios, y reformulaciones de productos existentes, así como cualquier otra actividad relacionada con el mencionado objeto social. Su domicilio actual se encuentra en Madrid, calle Serrano, número 93.

Labiana Pharmaceuticals, S.L.U.

Su actividad principal consiste en la fabricación y constitución de productos farmacéuticos, así como actividades en el campo de la industria biotecnológica, farmacéutica, cosmética, química y alimenticia. Sus instalaciones industriales están ubicadas en Corbera de Llobregat (Barcelona).

Labiana South East Europe d.o.o. Beograd-Vracar

Su actividad principal consiste en la fabricación, investigación y desarrollo, comercialización, almacenamiento y envasado de productos farmacéuticos animal.

Veterinarski zavod a.d., Subotica

Su actividad principal consiste en la fabricación, investigación y desarrollo, comercialización, almacenamiento y envasado de productos farmacéuticos animal.

Con fecha 8 de diciembre de 2021, se produjo la fusión por absorción de Labiana South East Europe d.o.o. Beograd-Vracar y Veterinarski zavod a.d., Subotica siendo la sociedad absorbente, Labiana South East Europe d.o.o. Beograd-Vracar. No obstante, ha modificado su denominación social pasando a ser Veterinarski zavod d.o.o. Subotica.

Labiana de México, S.A. de C.V.

Su actividad principal consiste en la comercialización de productos farmacológicos y la comercialización de instrumental veterinario. Su domicilio actual se encuentra en la ciudad de Tejería (Veracruz, Méjico).

Zoleant ILAC

Su actividad principal consiste en la fabricación, investigación y desarrollo, comercialización, almacenamiento y envasado de productos farmacéuticos animal. Su domicilio actual se encuentra en la República de Turquía, siendo su objeto social

Ecuador – Labiana, S.A.

Su actividad principal consiste en la fabricación, investigación y desarrollo, comercialización, almacenamiento y envasado de productos farmacéuticos animal. Su domicilio actual se encuentra en Ecuador.

El ejercicio económico de la Sociedad Dominante y Sociedades dependientes comienza el 1 de enero y finaliza el 31 de diciembre de cada año. Las últimas Cuentas Anuales formuladas corresponden a las del ejercicio económico finalizado el 31 de diciembre de 2021.

b) Sociedades Dependientes Excluidas del Perímetro de Consolidación

Al 31 de diciembre de 2022, la Sociedad Dominante ostenta las siguientes participaciones en sociedades dependientes, las cuales no han sido incluidas del perímetro de consolidación al considerar el Consejo de Administración de la Sociedad Dominante que, por su tamaño y muy escasa actividad, son en la actualidad irrelevantes para la imagen global del Grupo consolidado.

	Porcentaje de Participación
Labiana Development, S.L.U.	100,00
Aquilon CyL, S.L.	5,67
Trichome Pharma, S.L.	10,96

NOTA 3. BASES DE PRESENTACIÓN DE LOS ESTADOS FINANCIEROS CONSOLIDADOS

a) Bases de Presentación

Las Cuentas Anuales Consolidadas adjuntas al 31 de diciembre de 2022 se han preparado a partir de los registros contables de las distintas sociedades que componen el Grupo, cuyas respectivas Cuentas Anuales son preparadas de acuerdo a la legislación mercantil vigente y a las normas establecidas en el Plan General de Contabilidad aprobado por el Real Decreto 1514/2007, de 16 de noviembre, aplicando las modificaciones introducidas al mismo mediante el Real Decreto 1159/2010, de 17 de septiembre, y el Real Decreto 602/2016, de 2 de diciembre y Real Decreto 1/2022, de 12 de enero, en el caso de sociedades españolas, y de acuerdo a la normativa aplicable en el resto de países donde se encuentran las sociedades que componen el Grupo Consolidado, y se presentan de acuerdo con lo establecido en el Real Decreto 1159/2010 de 17 de septiembre, con objeto de mostrar la imagen fiel del patrimonio, de la situación financiera y de los resultados consolidados, así como la veracidad de los flujos incorporados en el Estado Consolidado de Flujos de Efectivo.

Estos Cuentas Anuales Consolidadas han sido formuladas por el Consejo de Administración de la Sociedad Dominante. Las diferentes partidas de los estados financieros individuales de cada una de las sociedades han sido objeto de la correspondiente homogeneización valorativa, adaptando los criterios aplicados a los utilizados en la consolidación.

b) Moneda de Presentación

De acuerdo con la normativa legal vigente en materia contable, las Cuentas Anuales Consolidadas se presentan expresadas en euros.

c) Responsabilidad de la Información y Estimaciones Realizadas

La información contenida en estas Cuentas Anuales Consolidadas es responsabilidad del Consejo de Administración de la Sociedad Dominante. En las presentes Cuentas Anuales Consolidadas se han utilizado estimaciones realizadas para valorar algunos de los activos, pasivos, ingresos, gastos y compromisos que figuran registrados en las mismas.

Básicamente estas estimaciones se refieren a:

- La evaluación de posibles pérdidas por deterioro de determinados activos.
- La estimación de vidas útiles de activos intangibles y materiales.
- La evaluación de la recuperabilidad de los activos por impuestos diferidos por bases imponibles negativas.
- La evaluación de los gastos de desarrollo activados.

A pesar de que estas estimaciones se realizaron en función de la mejor información disponible en la fecha de formulación de las Cuentas Anuales Consolidadas, es posible que acontecimientos que pudieran tener lugar en el futuro obliguen a modificarlos en próximos ejercicios. En tal caso, ello se haría de forma prospectiva, reconociendo los efectos del cambio de estimación en las correspondientes cuentas de pérdidas y ganancias.

d) Aspectos Críticos de la Valoración y Estimación de la Incertidumbre

El Grupo presenta, al 31 de diciembre de 2022, y por segundo año consecutivo, un resultado antes de impuestos negativo por importe de 2.312 miles de euros (negativo por 2.123 miles de euros en el ejercicio anterior). Así mismo, el Grupo, a 31 de diciembre de 2022 presenta un fondo maniobra negativo por un importe de 4.385 miles de euros (1.050 miles de euros en el ejercicio anterior). Adicionalmente, el Grupo está atravesando tensiones de tesorería debido al elevado endeudamiento que tienen las sociedades que forman parte del mismo y al aumento de los tipos de interés que se están produciendo en los mercados financieros. Esta situación ha provocado que la compañía haya llegado a acuerdos con acreedores para negociar las condiciones de pago, así como el calendario de pagos acordado.

Todos los factores explicados con anterioridad indican la existencia de una incertidumbre material que puede generar dudas sobre la capacidad del Grupo para continuar como empresa en funcionamiento.

A la fecha de formulación de estas Cuentas Anuales, la Dirección de la Sociedad Dominante y del Grupo, consciente de esta situación, se encuentra, por un lado, en conversaciones con sus prestamistas para obtener nuevos calendarios y condiciones de refinanciación de su deuda; las cuales incluyen la posibilidad de realizar operaciones de lease-back de sus activos inmobiliarios. Por otro lado, adicionalmente, se encuentra en negociaciones con varias entidades de inversión para obtener nuevas fórmulas de financiación que permitan al Grupo hacer frente a sus obligaciones de pago presentes y futuras, a sus necesidades de inversión y a continuar con el normal desarrollo de la actividad, no habiéndose formalizado ningún acuerdo. Considerando las numerosas propuestas que hay abiertas y el grado de avance de las mismas, la Dirección de la Sociedad Dominante y del Grupo estima que hay altas probabilidades que termine fructificando alguna de ellas.

Durante el ejercicio 2022 la cifra de negocio es superior a nivel comparativo con 2021.

Por otro lado, durante el año 2022 han empezado a dar frutos los contratos de *profit sharing* de fosfomicina, principalmente en EEUU, con un importante volumen de negocio.

Se prevé un crecimiento de las ventas en el próximo año tanto por la recuperación del mercado

de CDMO, una vez agotadas las existencias por sobreabastecimiento provocado por el COVID-19, como por el lanzamiento de nuevos productos desarrollados en la rama veterinaria, que se han registrado o están en proceso de registro en varios países.

Esto permitirá seguir generando flujos de efectivo suficientes para poder hacer frente a los desembolsos a realizar en ejercicios venideros y para afrontar los retos que todavía no se han podido afrontar a pesar de estar recogidos en el plan de negocio, vinculados a la mejora de la productividad y al incremento de la capacidad de producción.

Por otra parte, el balance de la Sociedad a 31 de diciembre de 2022 muestra en su activo "Desarrollos" con un valor neto contable a dicha fecha de 10.343 miles de euros (9.649 miles de euros en el ejercicio anterior), que corresponde principalmente a proyectos de investigación desarrollados internamente, para la obtención de nuevos componentes o aplicaciones a APIs ya existentes. El Consejo de Administración de la Sociedad Dominante ha analizado la viabilidad económico-financiera de todos los proyectos juntamente con la del propio negocio, y han considerado que existen razones fundadas para mantenerlos activados por el importe en el que aparecen en el activo combinado, no existiendo indicios de deterioro de los mismos. Asimismo, y dado el inicio del registro de algunos de los productos y los ingresos por *profit sharing* de la fosfomicina, se ha iniciado la amortización de algunos de los proyectos capitalizados.

A su vez, tal como se indica en la nota 17, el Grupo mantiene activadas deducciones pendientes de aplicación por falta de cuota y créditos fiscales por bases imponibles negativas, por un importe total de 1.464 miles de euros (959 miles de euros en el ejercicio anterior). A la vista de las proyecciones elaboradas por la Dirección del Grupo, se ha considerado adecuado mantener dichos derechos en el activo, al considerar que los beneficios proyectados para futuros ejercicios permitirán la compensación de las mismas o, en el caso de poder ser monetizadas, de acuerdo a la legislación vigente, han sido contabilizadas con el descuento correspondiente.

Por todo lo indicado y a pesar de la incertidumbre inherente a algunos de los citados aspectos, el Consejo de Administración de la Sociedad ha decidido formular estas cuentas anuales de acuerdo con el principio de empresa en funcionamiento.

e) Comparación de la Información

De acuerdo con la legislación mercantil, el Consejo de Administración, presenta, a efectos comparativos con cada una de las partidas del Balance, de la Cuenta de Pérdidas y Ganancias y del Estado de Cambios en el Patrimonio Neto, el Estado de Flujos de Efectivo, además de las cifras del ejercicio 2022, las correspondientes al ejercicio anterior. Las partidas de ambos ejercicios son comparables y homogéneas.

f) Cambios en Criterios Contables

No se han realizado cambios en criterios contables.

g) Corrección de Errores

Las Cuentas Anuales del ejercicio 2022 no incluyen ajustes relacionados como consecuencia de errores detectados en las cuentas anuales de años anteriores.

h) Valor razonable

Es el precio que se recibiría por la venta de un activo o se pagaría para transferir o cancelar un pasivo mediante una transacción ordenada entre participantes en el mercado en la fecha de

valoración. El valor razonable se determinará sin practicar ninguna deducción por los costes de transacción en que pudiera incurrirse por causa de enajenación o disposición por otros medios. No tendrá en ningún caso el carácter de valor razonable el que sea resultado de una transacción forzada, urgente o como consecuencia de una situación de liquidación involuntaria.

El valor razonable se estima para una determinada fecha y, puesto que las condiciones de mercado pueden variar con el tiempo, ese valor puede ser inadecuado para otra fecha. Además, al estimar el valor razonable, la empresa deberá tener en cuenta las condiciones del activo o pasivo que los participantes en el mercado tendrían en cuenta a la hora de fijar el precio del activo o pasivo en la fecha de valoración. Dichas condiciones específicas incluyen, entre otras, para el caso de los activos, las siguientes:

- a) El estado de conservación y la ubicación, y
- b) Las restricciones, si las hubiere, sobre la venta o el uso del activo.

La estimación del valor razonable de un activo no financiero tendrá en consideración la capacidad de un participante en el mercado para que el activo genere beneficios económicos en su máximo y mejor uso o, alternativamente, mediante su venta a otro participante en el mercado que emplearía el activo en su máximo y mejor uso.

En la estimación del valor razonable se asumirá como hipótesis que la transacción para vender el activo o transferir el pasivo se lleva a cabo:

- a) Entre partes interesadas y debidamente informadas, en una transacción en condiciones de independencia mutua,
- b) En el mercado principal del activo o pasivo, entendiendo como tal el mercado con el mayor volumen y nivel de actividad, o
- c) En ausencia de un mercado principal, en el mercado más ventajoso al que tenga acceso la empresa para el activo o pasivo, entendido como aquel que maximiza el importe que se recibiría por la venta del activo o minimiza la cantidad que se pagaría por la transferencia del pasivo, después de tener en cuenta los costes de transacción y los gastos de transporte.

Salvo prueba en contrario, el mercado en el que la empresa realizaría normalmente una transacción de venta del activo o transferencia del pasivo se presume que será el mercado principal o, en ausencia de un mercado principal, el mercado más ventajoso.

Los costes de transacción no incluyen los costes de transporte. Si la localización es una característica del activo (como puede ser el caso, por ejemplo, de una materia prima cotizada), el precio en el mercado principal (o más ventajoso) se ajustará por los costes, si los hubiera, en los que se incurriría para transportar el activo desde su ubicación presente a ese mercado.

Con carácter general, el valor razonable se calculará por referencia a un valor fiable de mercado. En este sentido, el precio cotizado en un mercado activo será la mejor referencia del valor razonable, entendiéndose por mercado activo aquél en el que se den las siguientes condiciones:

- a) Los bienes o servicios negociados son homogéneos;
- b) Pueden encontrarse, prácticamente en cualquier momento, compradores y vendedores dispuestos a intercambiar los bienes o servicios; y

- c) Los precios son públicos y están accesibles con regularidad, reflejando transacciones con suficiente frecuencia y volumen.

Para aquellos elementos respecto de los cuales no exista un mercado activo, el valor razonable se obtendrá, en su caso, mediante la aplicación de modelos y técnicas de valoración. Entre los modelos y técnicas de valoración se incluye el empleo de referencias a transacciones recientes en condiciones de independencia mutua entre partes interesadas y debidamente informadas, si estuviesen disponibles, así como referencias al valor razonable de otros activos que sean sustancialmente iguales, métodos de descuento de flujos de efectivo futuros estimados y modelos generalmente utilizados para valorar opciones.

En cualquier caso, las técnicas de valoración empleadas deberán ser consistentes con las metodologías aceptadas y utilizadas por el mercado para la fijación de precios, debiéndose usar, si existe, la que haya demostrado obtener unas estimaciones más realistas de los precios. Y deberán tener en cuenta el uso de datos observables de mercado y otros factores que sus participantes considerarían al fijar el precio, limitando en todo lo posible el empleo de consideraciones subjetivas y de datos no observables o contrastables.

La empresa deberá evaluar la efectividad de las técnicas de valoración que utilice de manera periódica, empleando como referencia los precios observables de transacciones recientes en el mismo activo que se valore o utilizando los precios basados en datos o índices observables de mercado que estén disponibles y resulten aplicables.

De esta forma, se deduce una jerarquía en las variables utilizadas en la determinación del valor razonable y se establece una jerarquía de valor razonable que permite clasificar las estimaciones en tres niveles:

- a) Nivel 1: estimaciones que utilizan precios cotizados sin ajustar en mercados activos para activos o pasivos idénticos, a los que la Sociedad pueda acceder en la fecha de valoración.
- b) Nivel 2: estimaciones que utilizan precios cotizados en mercados activos para instrumentos similares u otras metodologías de valoración en las que todas las variables significativas están basadas en datos de mercado observables directa o indirectamente.
- c) Nivel 3: estimaciones en las que alguna variable significativa no está basada en datos de mercado observables.

Una estimación del valor razonable se clasifica en el mismo nivel de jerarquía de valor razonable que la variable de menor nivel que sea significativa para el resultado de la valoración. A estos efectos, una variable significativa es aquella que tiene una influencia decisiva sobre el resultado de la estimación. En la evaluación de la importancia de una variable concreta para la estimación se tendrán en cuenta las condiciones específicas del activo o pasivo que se valora.

En el valor razonable de un instrumento financiero deberá contemplarse, entre otros, el riesgo de crédito y, en el caso concreto de un pasivo financiero, se considerará el riesgo de incumplimiento de la empresa que incluye, entre otros componentes, el riesgo de crédito propio. Sin embargo, para estimar el valor razonable no deben realizarse ajustes por volumen o capacidad del mercado.

Cuando corresponda aplicar la valoración por el valor razonable, los elementos patrimoniales que no puedan valorarse de manera fiable, ya sea por referencia a un valor de mercado o mediante la aplicación de los modelos y técnicas de valoración antes señalados, se valorarán, según proceda, por su coste amortizado o por su precio de adquisición o coste de producción,

minorado, en su caso, por las partidas correctoras de valor que pudieran corresponder, haciendo mención en la memoria de este hecho y de las circunstancias que lo motivan.

El valor razonable de un activo o pasivo, para el que no exista un precio cotizado sin ajustar de un activo o pasivo idéntico en un mercado activo, puede valorarse con fiabilidad si la variabilidad en el rango de las estimaciones del valor razonable del activo o pasivo no es significativa o las probabilidades de las diferentes estimaciones, dentro de ese rango, pueden ser evaluadas razonablemente y utilizadas en la medición del valor razonable.

f) Principios de Consolidación

La consolidación de los Estados Financieros de **Labiana Health, S.A.** con los Estados Financieros de sus sociedades participadas mencionadas en la Nota 2, se ha realizado siguiendo el siguiente método:

- a) El método de consolidación utilizado ha sido el de integración global, al considerarse que la sociedad dominante ostenta el control sobre las participadas.

La consolidación de las operaciones de **Labiana Health, S.A.** con las mencionadas sociedades dependientes se ha efectuado siguiendo los siguientes principios básicos:

- Los criterios utilizados en la elaboración del Balance y de la Cuenta de Pérdidas y Ganancias individuales de cada una de las sociedades consolidadas son, en general y en sus aspectos básicos, homogéneos.
- El Balance Consolidado, la Cuenta de Pérdidas y Ganancias Consolidada, el Estado Consolidado de Cambios en el Patrimonio Neto y el Estado Consolidado de Flujos de Efectivo incluyen los ajustes y eliminaciones propios del proceso de consolidación, así como las homogeneizaciones valorativas pertinentes para conciliar saldos y transacciones entre las sociedades que consolidan.
- El Balance Consolidado no incluye el efecto fiscal correspondiente a la incorporación de las reservas de las sociedades dependientes a la contabilidad de la Sociedad Dominante, ya que se estima que no se realizarán transferencias de reservas no sujetas a tributación en origen, por considerarse que estas reservas serán utilizadas en cada sociedad dependiente como fuente de autofinanciación.
- Los saldos y transacciones entre las sociedades consolidadas han sido eliminados en el proceso de consolidación. Los créditos y deudas con empresas del grupo, asociadas y vinculadas que han sido excluidos de la consolidación (ver Nota 2.b), se presentan en los correspondientes epígrafes del activo y pasivo del Balance Consolidado.
- La eliminación inversión/patrimonio de las Sociedades Dependientes se ha efectuado compensando la participación de la Sociedad Dominante con la parte proporcional del patrimonio neto de las Sociedades Dependientes que represente dicha participación a la fecha de primera consolidación. Las diferencias obtenidas han sido tratadas de la forma siguiente:
 - a) Diferencias positivas, que no haya sido posible atribuirles a los elementos patrimoniales de las Sociedades Dependientes, se han incluido en el epígrafe "Fondo de Comercio de Consolidación" del activo del Balance Consolidado. Las pérdidas por deterioro deben ser reconocidas en la Cuenta de Pérdidas y Ganancias Consolidada y tienen carácter irreversible.

- b) Diferencias negativas, que se obtengan como primera consolidación, se reconocen como reservas del ejercicio considerando que el grupo ya existía anteriormente en los diferentes subgrupos aportados a la Sociedad Dominante.
- El resultado consolidado del ejercicio muestra la parte atribuible a la Sociedad Dominante, que está formada por el resultado obtenido por ésta más la parte que le corresponde, en virtud de la participación financiera, del resultado obtenido por la sociedad dependiente.
 - El valor de la participación de los socios externos en el patrimonio neto y la atribución de resultados en las sociedades dependientes consolidadas se presenta en el epígrafe “Socios Externos” del Patrimonio Neto del Balance Consolidado. El detalle del valor de dichas participaciones se muestra en la Nota 5.

Integración de Zoleant ILAÇ

De acuerdo con lo indicado en el artículo 62 de las Normas para la Formulación de Cuentas Anuales Consolidadas, en el mes de junio de 2022, la economía turca pasó a tener la consideración de economía hiperinflacionaria al haber superado el 100% de la tasa acumulativa de inflación en los últimos tres años.

Sin embargo, la filial Zoleant ILAÇ, con sede en Turquía, tiene como moneda funcional el euro y, por lo tanto, los estados financieros de dicha filial se han integrado en estas Cuentas Anuales Consolidadas en euros. En consecuencia, y tal y como se indica en dicho artículo, no se ha llevado a cabo ningún ajuste contable en relación con la hiperinflación de la filial en Turquía. No obstante, la Dirección del Grupo continuará monitoreando la situación de la economía turca y llevará a cabo los ajustes necesarios en el futuro si la situación lo requiere.

NOTA 4. NORMAS DE REGISTRO Y VALORACIÓN

Las principales normas de valoración utilizadas por el Grupo en la elaboración de sus Estados Financieros Intermedios Consolidados a 31 de diciembre de 2022, de acuerdo con las establecidas por el Plan General de Contabilidad, han sido las siguientes:

a) Inmovilizado Intangible

Los bienes comprendidos en el inmovilizado intangible se valorarán por su coste, ya sea este el precio de adquisición o el coste de producción, minorado por la correspondiente amortización acumulada y de las pérdidas por deterioro que, en su caso, hayan experimentado.

Gastos de Investigación y Desarrollo

Los gastos de investigación se reconocen como gastos del ejercicio en el que se incurren.

Los gastos de desarrollo activados están específicamente individualizados por proyectos y su coste está claramente establecido para que pueda ser distribuido en el tiempo. Asimismo, la Dirección del Grupo tiene motivos fundados del éxito técnico y de la rentabilidad económico-comercial de dichos proyectos.

Los gastos de desarrollo se empiezan a amortizar desde la fecha de terminación del proyecto, con una vida útil estimada de 5 años. La contrapartida de los gastos capitalizados se refleja en el epígrafe de trabajos realizados para el inmovilizado inmaterial de la cuenta de resultados

En el momento en que existen dudas razonables sobre el éxito técnico o la rentabilidad económico-comercial de un proyecto, los importes registrados en el activo correspondientes al mismo se imputan directamente a pérdidas consolidadas del ejercicio.

Asimismo, los importes recibidos como anticipos de clientes relacionados con los mencionados proyectos de desarrollo se registran en el epígrafe de "Anticipos recibidos por pedidos", dentro de acreedores comerciales y no se reconocen como ingresos hasta la finalización del proyecto.

Propiedad Industrial

Corresponde a los gastos de desarrollo capitalizados para los que se ha obtenido la correspondiente patente o similar, e incluyen los costes de registro y formalización de la propiedad industrial, así como los costes de adquisición a terceros de los derechos correspondientes.

Se amortizan linealmente durante su vida útil.

Fondo de comercio

El fondo de comercio adquirido en una operación en que una sociedad del Grupo adquirió el control de uno o varios negocios (combinación de negocios) se valora, en la fecha de la adquisición, a su coste, siendo éste el exceso del coste de la combinación de negocios sobre el correspondiente valor de los activos identificables adquiridos menos el de los pasivos asumidos. Tras el reconocimiento inicial, el fondo de comercio se valora a su coste menos, en su caso, las pérdidas por deterioro acumuladas, las cuales se consideran irreversibles. Se realizan las pruebas de deterioro de valor del fondo de comercio anualmente, o con más frecuencia si los acontecimientos o cambios de las circunstancias indican que el valor en libros pueda haberse deteriorado.

Con el propósito de comprobar el deterioro del valor, el fondo de comercio adquirido en una combinación de negocios es asignado, desde la fecha de adquisición, entre cada una de las unidades generadoras de efectivo o grupos de unidades generadoras de efectivo de la empresa, sobre los que se espere que recaigan los beneficios de las sinergias de la combinación de negocios. La posible pérdida de valor se determina mediante el análisis del valor recuperable de dicha unidad generadora de efectivo y, en caso que éste sea inferior al valor neto contable, se reconoce una pérdida irreversible por deterioro en la Cuenta de Pérdidas y Ganancias Consolidada.

Aplicaciones Informáticas

Las licencias para aplicaciones informáticas adquiridas a terceros o los programas de ordenador elaborados internamente, se capitalizan sobre la base de los costes en que se ha incurrido para adquirirlas o desarrollarlos, y prepararlos para su uso.

Las aplicaciones informáticas, se amortizan linealmente durante su vida útil, entre un 20% y un 33% anual.

Los gastos de mantenimiento de las aplicaciones informáticas incurridos durante el ejercicio se registran en la Cuenta de Pérdidas y Ganancias Consolidada.

b) Inmovilizado Material

El inmovilizado material se encuentra valorado por su precio de adquisición neto de la correspondiente amortización acumulada y, en su caso, del importe acumulado de las correcciones valorativas por deterioro reconocidas.

Los gastos de conservación y mantenimiento incurridos durante el ejercicio se cargan a la Cuenta de Pérdidas y Ganancias Consolidada. Los costes de renovación, ampliación o mejora de los bienes del inmovilizado material, que representan un aumento de la capacidad, productividad o un alargamiento de la vida útil, se capitalizan como mayor valor de los correspondientes bienes, una vez dados de baja los valores contables de los elementos que hayan sido sustituidos.

El inmovilizado material, neto en su caso del valor residual del mismo, se amortiza distribuyendo linealmente el coste de los diferentes elementos que componen dicho inmovilizado entre los años de vida útil estimada que constituyen el período en el que el Grupo espera utilizarlos, según el siguiente cuadro:

	Porcentaje Anual	Años de Vida Útil Estimados
Construcciones	3	33,33
Instalaciones técnicas	10	10
Maquinaria	10	10
Utillaje	20	5
Otras instalaciones	10	10
Mobiliario	10	10
Equipos informáticos	25	4
Elementos de transporte	15	6,67
Otros inmovilizado material	20	5

La pérdida o ganancia derivada de la baja en cuentas de un elemento de inmovilizado material, se determina como la diferencia entre el importe neto, en su caso, de los costes de venta obtenido por su enajenación o disposición por otra vía, si existe, y el importe en libros del elemento, y se imputa a la Cuenta de Pérdidas y Ganancias Consolidada del ejercicio en que ésta se produce.

Al cierre del ejercicio, el Grupo evalúa si existen indicios de deterioro del valor de un elemento del inmovilizado material o de alguna unidad generadora de efectivo, en cuyo caso, se estiman los importes recuperables y se efectúan las correcciones valorativas necesarias.

Se entiende que existe una pérdida por deterioro del valor de un elemento del inmovilizado material cuando su valor contable supera a su importe recuperable, entendido éste como el mayor importe entre su valor razonable menos los costes de venta y su valor en uso.

Las correcciones valorativas por deterioro de los elementos del inmovilizado material, así como su reversión cuando las circunstancias que las motivaron dejan de existir, se reconocen como un gasto o un ingreso, respectivamente, en la Cuenta de Pérdidas y Ganancias Consolidada. La reversión del deterioro tiene como límite el valor contable del inmovilizado que estaría reconocido en la fecha de reversión si no se hubiese registrado el deterioro del valor.

c) Arrendamientos y Otras Operaciones de Carácter Similar

Los gastos de arrendamientos operativos incurridos durante el ejercicio se cargan a la Cuenta de Pérdidas y Ganancias Consolidada.

d) Instrumentos Financieros

Un activo financiero es cualquier activo que sea: dinero en efectivo, un instrumento de patrimonio de otra empresa, o suponga un derecho contractual a recibir efectivo u otro activo financiero (un instrumento de deuda), o a intercambiar activos o pasivos financieros con terceros en condiciones potencialmente favorables.

Los activos financieros utilizados por el Grupo, a efectos de su valoración, se clasifican en alguna de las siguientes categorías:

1. Activos financieros a valor razonable con cambios en la cuenta de pérdidas y ganancias.
2. Activos financieros a coste amortizado.
3. Activos financieros a valor razonable con cambios en el patrimonio neto.
4. Activos financieros a coste.

Los instrumentos financieros emitidos, incurridos o asumidos se clasificarán como pasivos financieros, en su totalidad o en una de sus partes, siempre que de acuerdo con su realidad económica supongan para la empresa una obligación contractual, directa o indirecta, de entregar efectivo u otro activo financiero, o de intercambiar activos o pasivos financieros con terceros en condiciones potencialmente desfavorables.

Los pasivos financieros utilizados por el Grupo, a efectos de su valoración, se clasifican en alguna de las siguientes categorías:

1. Pasivos financieros a coste amortizado.
2. Pasivos financieros a valor razonable con cambios en la cuenta de pérdidas y ganancias.

El Grupo no posee pasivos financieros a valor razonable.

Activos financieros a Coste Amortizado

Un activo financiero se incluirá en esta categoría, incluso cuando esté admitido a negociación en un mercado organizado, si la empresa mantiene la inversión con el objetivo de percibir los flujos de efectivo derivados de la ejecución del contrato, y las condiciones contractuales del activo financiero dan lugar, en fechas especificadas, a flujos de efectivo que son únicamente cobros de principal e intereses sobre el importe del principal pendiente.

Los flujos de efectivo contractuales que son únicamente cobros de principal e interés sobre el importe del principal pendiente son inherentes a un acuerdo que tiene la naturaleza de préstamo ordinario o común, sin perjuicio de que la operación se acuerde a un tipo de interés cero o por debajo de mercado.

Se incluyen en esta categoría:

- a) Créditos por operaciones comerciales: son aquellos activos financieros que se originan en la venta de bienes y la prestación de servicios por operaciones de tráfico de la empresa con cobro aplazado, y
- b) Créditos por operaciones no comerciales: son aquellos activos financieros que, no siendo instrumentos de patrimonio ni derivados, no tienen origen comercial y cuyos cobros son de cuantía determinada o determinable.

Activos Financieros a Valor Razonable con Cambios en el Patrimonio Neto

Un activo financiero se incluirá en esta categoría cuando las condiciones contractuales del activo financiero dan lugar, en fechas especificadas, a flujos de efectivo que son únicamente cobros de principal e intereses sobre el importe del principal pendiente, y no se mantenga para negociar ni proceda clasificarlo en la categoría de activos financieros a coste amortizado. También se incluirán en esta categoría las inversiones en instrumentos de patrimonio para las se haya ejercitado la opción irrevocable en el momento inicial de presentar los cambios posteriores en el valor razonable directamente en el patrimonio neto.

Activos Financieros a Coste

Se incluyen en esta categoría las inversiones en el patrimonio de empresas del Grupo, así como el resto de inversiones en instrumentos de patrimonio cuyo valor razonable no pueda determinarse por referencia a un precio cotizado en un mercado activo para un instrumento idéntico, o no pueda estimarse con fiabilidad, y los derivados que tengan como subyacente a estas inversiones.

Se valoran inicialmente al coste, que equivaldrá al valor razonable de la contraprestación entregada más los costes directamente atribuibles, debiéndose aplicar, en su caso, en relación con las empresas del grupo las normas específicas relativas a operaciones entre empresas del grupo, y los criterios para determinar el coste de la combinación establecidos en la norma sobre combinaciones de negocios.

En valoraciones posteriores, se valorarán por su coste, menos, en su caso, el importe acumulado de las correcciones valorativas por deterioro.

Al menos a cierre de ejercicio, deberán efectuarse las correcciones valorativas necesarias siempre que exista evidencia objetiva de que el valor en libros de una inversión no será recuperable.

El importe de la corrección valorativa será la diferencia entre su valor en libros y el importe recuperable, entendido éste como el mayor importe entre su valor razonable menos los costes de venta y el valor actual de los flujos de efectivo futuros derivados de la inversión, que para el caso de instrumentos de patrimonio se calcularán, bien mediante la estimación de los que se espera recibir como consecuencia del reparto de dividendos realizado por la empresa participada y de la enajenación o baja en cuentas de la inversión en la misma, bien mediante la estimación de su participación en los flujos de efectivo que se espera sean generados por la empresa participada, procedentes tanto de sus actividades ordinarias como de su enajenación o baja en cuentas.

Salvo mejor evidencia del importe recuperable de las inversiones en instrumentos de patrimonio, la estimación de la pérdida por deterioro de esta clase de activos se calculará en función del patrimonio neto de la entidad participada y de las plusvalías tácitas existentes en la fecha de la valoración, netas del efecto impositivo. En la determinación de ese valor, y siempre que la empresa participada haya invertido a su vez en otra, deberá tenerse en cuenta el patrimonio neto incluido en las cuentas anuales consolidadas elaboradas aplicando los criterios del Código de Comercio y sus normas de desarrollo.

El reconocimiento de las correcciones valorativas por deterioro de valor y, en su caso, su reversión, se registrarán como un gasto o un ingreso, respectivamente, en la cuenta de pérdidas y ganancias. La reversión del deterioro tendrá como límite el valor en libros de la inversión que estaría reconocida en la fecha de reversión si no se hubiese registrado el deterioro del valor.

Pasivos Financieros a Coste Amortizado

Se incluyen en esta categoría:

- a) Débitos por operaciones comerciales: son aquellos pasivos financieros que se originan en la compra de bienes y servicios por operaciones de tráfico de la empresa con pago aplazado, y
- b) Débitos por operaciones no comerciales: son aquellos pasivos financieros que, no siendo instrumentos derivados, no tienen origen comercial, sino que proceden de operaciones de préstamo o crédito recibidos por la empresa.

Inicialmente, los activos y pasivos financieros incluidos en esta categoría, se valorarán por su valor razonable, que, es el precio de la transacción, y que equivale al valor razonable de la contraprestación recibida o entregada ajustado por los costes de transacción que les sean directamente atribuibles.

No obstante, lo señalado en el párrafo anterior, los créditos y débitos por operaciones comerciales con vencimiento no superior a un año y que no tienen un tipo de interés contractual, así como en su caso, los anticipos y créditos al personal, los dividendos a cobrar y los desembolsos exigidos sobre instrumentos de patrimonio, cuyo importe se espera pagar en el corto plazo, se valorarán por su valor nominal, cuando el efecto de no actualizar los flujos de efectivo no sea significativo.

En valoraciones posteriores, tanto activos como pasivos, se valorarán por su coste amortizado. Los intereses devengados se contabilizan en la Cuenta de Pérdidas y Ganancias, aplicando el método del tipo de interés efectivo. No obstante, lo anterior, los créditos y débitos con vencimiento no superior a un año se valorarán inicialmente por su valor nominal, continuando valorándose por dicho importe, salvo, en el caso de créditos, que se hubieran deteriorado.

Al menos al cierre del ejercicio, deberán efectuarse las correcciones valorativas necesarias siempre que exista evidencia objetiva de que el valor de un activo financiero, o de un grupo de activos financieros con similares características de riesgo valorados colectivamente, se han deteriorado como resultado de uno o más eventos que hayan ocurrido después de su reconocimiento inicial y que ocasionen una reducción o retraso en los flujos de efectivo estimados futuros, que pueden venir motivados por la insolvencia del deudor.

Según se indica en la nota 13.1) el principal riesgo de crédito procede de los saldos comerciales, estimándose los posibles deterioros mediante un análisis individualizado por cliente.

El importe de la corrección valorativa será la diferencia entre el importe en libros del activo y el valor actual de los flujos de efectivo estimados.

Los flujos de efectivo futuros estimados de un instrumento de deuda son todos los importes, principal e intereses, que la empresa estima que obtendrá durante la vida útil del instrumento. En su estimación se considerará toda la información relevante que esté disponible en la fecha de formulación de los estados financieros intermedios, que proporcione datos sobre la posibilidad de cobro futuro de los flujos de efectivo contractuales.

Cuando los instrumentos cuenten con garantías reales y personales, se incluirán los flujos que se obtendrían de su realización, menos el importe de los costes necesarios para su obtención y posterior venta, con independencia de la probabilidad de la ejecución de la garantía.

En el cálculo del valor actual de los flujos de efectivo futuros estimados se utilizará como tipo de actualización el tipo de interés efectivo original del activo financiero.

El reconocimiento de intereses en los activos financieros con deterioro crediticio seguirá las reglas generales, sin perjuicio de que de manera simultánea la empresa deba evaluar si dicho importe será objeto de recuperación y, en su caso, contabilice la correspondiente pérdida por deterioro.

La pérdida por deterioro así calculada se reconocerá en la cuenta de pérdidas y ganancias.

Si en periodos posteriores, el importe de la pérdida por deterioro del valor disminuyese, la pérdida por deterioro reconocida previamente será objeto de reversión. La reversión no dará lugar a un importe en libros del activo financiero que exceda al coste amortizado que habría sido reconocido en la fecha de reversión si no se hubiese contabilizado la pérdida por deterioro del valor. El importe de la reversión se reconocerá en la cuenta de pérdidas y ganancias.

Instrumentos de Patrimonio Propio

Un instrumento de patrimonio es cualquier negocio jurídico que evidencia, o refleja, una participación residual en los activos de la empresa que los emite una vez deducidos todos sus pasivos.

En el caso de que la empresa realice cualquier tipo de transacción con sus propios instrumentos de patrimonio, el importe de estos instrumentos se registrará en el patrimonio neto, como una variación de los fondos propios, y en ningún caso podrán ser reconocidos como activos financieros de la empresa ni se registrará resultado alguno en la cuenta de pérdidas y ganancias.

Los gastos derivados de estas transacciones, incluidos los gastos de emisión de estos instrumentos, tales como honorarios de letrados, notarios, y registradores; impresión de memorias, boletines y títulos; tributos; publicidad; comisiones y otros gastos de colocación, se registrarán directamente contra el patrimonio neto como menores reservas.

Baja de Activos Financieros

Un activo financiero, o parte del mismo, se da de baja cuando expiran o se han cedido los derechos contractuales sobre los flujos de efectivo del activo financiero, y se han transferido de manera sustancial los riesgos y beneficios inherentes a su propiedad.

Baja de Pasivos Financieros

Un pasivo financiero se da de baja cuando se extingue la obligación correspondiente.

Intereses y Dividendos Recibidos de Activos Financieros

Los intereses y dividendos de activos financieros devengados con posterioridad al momento de la adquisición se reconocerán como ingresos en la cuenta de pérdidas y ganancias.

Los intereses de los activos financieros valorados a coste amortizado deben reconocerse utilizando el método del tipo de interés efectivo y los dividendos cuando se declare el derecho del socio a recibirlos.

A estos efectos, en la valoración inicial de los activos financieros se registrarán de forma

independiente, atendiendo a su vencimiento, el importe de los intereses explícitos devengados y no vencidos en dicho momento, así como el importe de los dividendos acordados por el órgano competente en el momento de la adquisición.

Se entenderá por «intereses explícitos» aquellos que se obtienen de aplicar el tipo de interés contractual del instrumento financiero. Asimismo, si los dividendos distribuidos proceden inequívocamente de resultados generados con anterioridad a la fecha de adquisición porque se hayan distribuido importes superiores a los beneficios generados por la participada desde la adquisición, no se reconocerán como ingresos, y minorarán el valor contable de la inversión.

Fianzas Entregadas y Recibidas

En las fianzas entregadas o recibidas por arrendamientos operativos o por prestación de servicios, la diferencia entre su valor razonable y el importe desembolsado (debidamente, por ejemplo, a que la fianza es a largo plazo y no está remunerada) se considerará como un pago o cobro anticipado por el arrendamiento o prestación del servicio, que se imputará a la cuenta de pérdidas y ganancias durante el periodo del arrendamiento, conforme a lo señalado en el apartado 2 de la norma sobre arrendamientos y otras operaciones de naturaleza similar, o durante el periodo en el que se preste el servicio, de acuerdo con la norma sobre ingresos por ventas y prestación de servicios.

e) Existencias

Las existencias se valoran inicialmente por el coste de adquisición o producción.

El coste de adquisición incluye el importe facturado por el vendedor después de deducir cualquier descuento, rebaja u otras partidas similares, así como los intereses incorporados al nominal de los débitos, más los gastos adicionales que se producen hasta que los bienes se hallen ubicados para su venta y otros directamente atribuibles a la adquisición.

El coste de producción de las existencias comprende el precio de adquisición de las materias primas y otras materias consumibles y los costes directamente relacionados con las unidades producidas y una parte calculada de forma sistemática de los costes indirectos, variables o fijos incurridos durante el proceso de su transformación. El proceso de distribución de los costes indirectos fijos se efectúa en función de la capacidad normal de producción o la producción real, la mayor de las dos.

Los anticipos a cuenta de existencias figuran valorados por su coste.

El coste de las materias primas y otros aprovisionamientos, el coste de mercaderías y el coste de transformación se asigna a las distintas unidades en existencias mediante la aplicación del método del Precio Medio Ponderado.

El valor de coste de las existencias es objeto de corrección valorativa mediante un escalado en función del periodo de tiempo de consumo previsto y un análisis individualizado de cada una.

La corrección valorativa reconocida previamente se revierte contra resultados consolidados, si las circunstancias que causaron la rebaja del valor han dejado de existir o cuando existe una clara evidencia de un incremento del valor neto realizable como consecuencia de un cambio en las circunstancias económicas. La reversión de la corrección valorativa tiene como límite el menor del coste y el nuevo valor neto realizable de las existencias.

Las correcciones valorativas y reversiones por deterioro de valor de las existencias se reconocen

contra los epígrafes “Variación de existencias de productos terminados y en curso de fabricación” y “Aprovisionamientos”, según el tipo de existencias.

Las prestaciones de servicios en curso corresponden a trabajos dirigidos exclusivamente a la Renovación de registros de productos, creación y actualización de dossiers y asesoramiento en los trámites con las autoridades sanitarias para terceros. Dichos servicios se valoran por los costes directamente imputables a la prestación del servicio y el beneficio correspondiente se reconocerá una vez hayan finalizado los servicios contratados.

f) Transacciones en Moneda Extranjera

Las transacciones en moneda extranjera se registran contablemente por su contravalor en euros, utilizando los tipos de cambio vigentes en las fechas en que se realizan.

Al cierre de cada ejercicio, las partidas monetarias se valoran aplicando el tipo de cambio a la fecha de cierre. Las diferencias de cambio, tanto positivas como negativas, que se originan en este proceso, se reconocen en la Cuenta de Pérdidas y Ganancias Consolidada del ejercicio.

g) Impuesto sobre Beneficios

El Grupo no consolida fiscalmente. En consecuencia, el gasto consolidado por Impuesto sobre Sociedades se ha obtenido por la adición de los gastos por dicho concepto de cada una de las sociedades consolidadas, y los mismos se han calculado sobre los beneficios económicos individuales, corregidos con los criterios fiscales, y tomando en cuenta las bonificaciones y deducciones aplicables.

El Impuesto sobre Beneficios se registra en la Cuenta Pérdidas y Ganancias Consolidada o directamente en el Patrimonio Neto Consolidado, en función de donde se encuentran registradas las ganancias o pérdidas que lo han originado. El impuesto sobre beneficios de cada ejercicio recoge tanto el impuesto corriente como los impuestos diferidos, si procede.

El importe por impuesto corriente es la cantidad a satisfacer por las sociedades como consecuencia de las liquidaciones fiscales del impuesto.

Las diferencias entre el valor contable de los activos y pasivos, y su base fiscal, generan los saldos de impuestos diferidos de activo o de pasivo que se calculan utilizando los tipos de gravamen esperados en el momento de su reversión, y de acuerdo con la forma en que racionalmente se prevea recuperar o pagar el activo o el pasivo.

Las variaciones producidas en el ejercicio en los impuestos diferidos de activo o pasivo se registran en la Cuenta de Pérdidas y Ganancias Consolidada o directamente en el Patrimonio Neto Consolidado, según corresponda.

Los activos por impuesto diferido se reconocen únicamente en la medida en que resulta probable que la empresa disponga de ganancias fiscales futuras que permitan la aplicación de estos activos.

En cada cierre de balance se analiza el valor contable de los activos por impuestos diferidos registrados, y se realizan los ajustes necesarios en la medida en que existan dudas sobre su recuperabilidad fiscal futura. Asimismo, en cada cierre se evalúan los activos por impuestos diferidos no registrados en el balance y éstos son objeto de reconocimiento en la medida en que pase a ser probable su recuperación con beneficios fiscales futuros.

h) Ingresos

Los productos principales del Grupo son productos farmacéuticos y veterinarios.

Reconocimiento de ingresos por ventas y prestación de servicios

El Grupo reconoce los ingresos por el desarrollo ordinario de su actividad en el momento (o a medida que) se produce la transferencia al cliente del control de los bienes o servicios comprometidos. En ese momento, el Grupo valora el ingreso por el importe que refleje la contraprestación a la que espere tener derecho a cambio de dichos bienes o servicios.

El control de un bien o servicio (un activo) hace referencia a la capacidad para decidir plenamente sobre el uso de ese elemento patrimonial y obtener sustancialmente todos sus beneficios restantes. El control incluye la capacidad de impedir que otras entidades decidan sobre el uso del activo y obtengan sus beneficios.

Para aplicar este criterio fundamental de registro contable de ingresos, el Grupo sigue un proceso completo que consta de las siguientes etapas sucesivas:

- a) Identificar el contrato (o contratos) con el cliente, entendido como un acuerdo entre dos o más partes que crea derechos y obligaciones exigibles para las mismas.
- b) Identificar la obligación u obligaciones a cumplir en el contrato, representativas de los compromisos de transferir bienes o prestar servicios a un cliente.
- c) Determinar el precio de la transacción, o contraprestación del contrato a la que la empresa espera tener derecho a cambio de la transferencia de bienes o de la prestación de servicios comprometida con el cliente.
- d) Asignar el precio de la transacción a las obligaciones a cumplir, que deberá realizarse en función de los precios de venta individuales de cada bien o servicio distinto que se hayan comprometido en el contrato, o bien, en su caso, siguiendo una estimación del precio de venta cuando el mismo no sea observable de modo independiente.
- e) Reconocer el ingreso por actividades ordinarias cuando (a medida que) la empresa cumple una obligación comprometida mediante la transferencia de un bien o la prestación de un servicio; cumplimiento que tiene lugar cuando el cliente obtiene el control de ese bien o servicio, de forma que el importe del ingreso de actividades ordinarias reconocido será el importe asignado a la obligación contractual satisfecha.

Para cada obligación a cumplir (entrega de bienes o prestación de servicios) identificadas, el Grupo determina al comienzo del contrato si el compromiso asumido se cumple a lo largo del tiempo o en un momento determinado.

Los ingresos derivados de los compromisos (con carácter general, de prestaciones de servicios) que se determina se cumplen a lo largo del tiempo se reconocen en función del grado de avance o progreso hacia el cumplimiento completo de las obligaciones contractuales siempre que el Grupo disponga de información fiable para realizar la medición del grado de avance. Asimismo, la Sociedad revisa las estimaciones del ingreso a reconocer a medida que cumple con el compromiso adquirido y modifica tales estimaciones en caso se considere necesario.

Cuando, a una fecha determinada, el Grupo no es capaz de medir razonablemente el grado de

cumplimiento de la obligación, aunque espere recuperar los costes incurridos para satisfacer dicho compromiso, solo reconoce ingresos y la correspondiente contraprestación en un importe equivalente a los costes incurridos hasta esa fecha.

Cumplimiento de la obligación a lo largo del tiempo

Se entiende que el Grupo transfiere el control de un activo o servicio a lo largo del tiempo dado que se cumplen los siguientes criterios:

- a) El cliente recibe y consume de forma simultánea los beneficios proporcionados por la actividad del Grupo a medida que la entidad la desarrolla.
- b) El Grupo produce o mejora un activo (tangible o intangible) que el cliente controla a medida que se desarrolla la actividad.
- c) El Grupo elabora un activo específico para el cliente (con carácter general, un servicio o una instalación técnica compleja o un bien particular con especificaciones singulares) sin un uso alternativo y la empresa tiene un derecho exigible al cobro por la actividad que se haya completado hasta la fecha.

En el caso de las obligaciones contractuales que se cumplen en un momento determinado, los ingresos derivados de su ejecución se reconocerán en tal fecha. Hasta que no se produzca esta circunstancia, los costes incurridos en la producción o fabricación del producto (bienes o servicios) se contabilizan como existencias.

Cumplimiento de la obligación en un momento determinado

En los casos en los que la transferencia del control sobre el activo no se produce a lo largo del tiempo, el Grupo reconoce el ingreso siguiendo los criterios establecidos para las obligaciones que se cumplen en un momento determinado. Para identificar el momento concreto en que el cliente obtiene el control del activo el Grupo considera, entre otros los siguientes indicadores:

- a) El cliente asume los riesgos y beneficios significativos inherentes a la propiedad del activo. Al evaluar este punto, el Grupo excluye cualquier riesgo que dé lugar a una obligación separada, distinta del compromiso de transferir el activo.
- b) El Grupo ha transferido la posesión física del activo.
- c) El cliente ha recibido el activo a conformidad de acuerdo con las especificaciones contractuales.
- d) El Grupo tiene un derecho de cobro por transferir el activo.
- e) El cliente tiene la propiedad del activo.

Valoración

Los ingresos ordinarios procedentes de la venta de bienes y de la prestación de servicios se valoran por el importe monetario o, en su caso, por el valor razonable de la contrapartida, recibida o que se espere recibir, derivada de la misma, que, salvo evidencia en contrario, es el precio acordado para los activos a transferir al cliente, deducido: el importe de cualquier descuento, rebaja en el precio u otras partidas similares que la empresa pueda conceder, así como los intereses incorporados al nominal de los créditos.

No forman parte de los ingresos los impuestos que gravan las operaciones de entrega de bienes y prestación de servicios que la empresa debe repercutir a terceros como el impuesto sobre el valor añadido y los impuestos especiales, así como las cantidades recibidas por cuenta de terceros.

En los casos que existan contraprestaciones variables, la Sociedad toma en cuenta en la valoración del ingreso la mejor estimación de la contraprestación variable si es altamente probable que no se produzca una reversión significativa del importe del ingreso reconocido cuando posteriormente se resuelva la incertidumbre asociada a la citada contraprestación.

Los créditos por operaciones comerciales se valoran de acuerdo con lo dispuesto en la norma relativa a instrumentos financieros. Cuando existan dudas relativas al cobro del derecho de crédito previamente reconocido como ingresos por venta o prestación de servicios, la pérdida por deterioro se registrará como un gasto por corrección de valor por deterioro y no como un menor ingreso.

i) Provisiones y Contingencias

Las obligaciones existentes al cierre del ejercicio, surgidas como consecuencia de sucesos pasados de los que pueden derivarse perjuicios patrimoniales para el Grupo, y cuyo importe y momento de cancelación son indeterminados, se registran en el balance como provisiones y se valoran por el valor actual de la mejor estimación posible del importe necesario para cancelar o transferir a un tercero la obligación.

i) Elementos Patrimoniales de Naturaleza Medioambiental

Los gastos relacionados con minimización del impacto medioambiental así como la protección y mejora del medio ambiente, se registran conforme a su naturaleza en la Cuenta de Pérdidas y Ganancias Consolidada del ejercicio en que se producen.

Los activos destinados a las citadas actividades, se clasifican en el epígrafe correspondiente del inmovilizado material y se valoran por su precio de adquisición o coste de producción, neto de la correspondiente amortización acumulada, y, en su caso, del importe acumulado por las correcciones valorativas por deterioro reconocidas.

j) Pasivos por Retribuciones a Largo Plazo con el Personal

La Sociedad Dominante gratifica a sus empleados con un premio de media mensualidad, una mensualidad y dos mensualidades de salario cuando cumplen 18 años, 25 años y 40 años de antigüedad en la misma, respectivamente.

Adicionalmente, la Sociedad Dependiente gratifica a sus empleados con un premio de 150 euros y 240 euros de salario, cuando cumplen 25 años y 40 años de antigüedad en la misma, respectivamente.

El Grupo registra una provisión para cubrir esta obligación en base a su mejor estimado.

k) Subvenciones, Donaciones y Legados

Las subvenciones de capital no reintegrables, así como las donaciones y legados, se valoran por el valor razonable del importe concedido o del bien recibido. Inicialmente se imputan como ingresos directamente al Patrimonio Neto Consolidado y se reconocen en la Cuenta de Pérdidas

Cuentas Anuales Consolidadas de Labiana Health, S.A. y Sociedades Dependientes Ejercicio 2022 29
 y Ganancias Consolidada en proporción a la depreciación experimentada durante el periodo por los activos financiados por estas subvenciones, salvo que se trate de activos no depreciables, en cuyo caso se imputarán al resultado del ejercicio en que se produzca la enajenación o baja de los mismos.

Las subvenciones destinadas a la cancelación de deudas, se imputan como ingresos consolidados del ejercicio en que se produce la cancelación, excepto si se recibieron en relación a una financiación específica, en cuyo caso la imputación se realiza en función del elemento financiado.

Aquellas subvenciones con carácter reintegrable, se registran como deudas a largo plazo transformables en subvenciones hasta que se adquieren la condición de no reintegrables.

Las subvenciones de explotación, se abonan a los resultados del ejercicio en el momento de su devengo.

Los importes monetarios recibidos sin asignación a una finalidad específica se imputan como ingresos consolidados del ejercicio en que se reconocen.

I) Transacciones entre Partes Vinculadas

Con carácter general, los elementos objeto de una transacción con partes vinculadas se contabilizan en el momento inicial por su valor razonable. La valoración posterior se realiza conforme con lo previsto en las correspondientes normas.

NOTA 5. SOCIOS EXTERNOS

El detalle del valor de la participación de socios minoritarios en los fondos propios de las sociedades dependientes consolidadas al 31 de diciembre de 2022, es el siguiente, en euros:

Sociedad Dependiente	Porcentaje Participación Socios Minoritarios	Participación de los Minoritarios en los Fondos Propios	Participación de los Minoritarios en los Resultados	Total Socios Externos
Zoleant ILAC	49%	668.148,85	168.205,88	836.354,73

NOTA 6. INMOVILIZADO INTANGIBLE

El detalle y movimiento de inmovilizado intangible lo largo del ejercicio 2022, es el siguiente, en euros:

	31/12/2021	Altas	Bajas	Traspasos	Ajustes por diferencias de cambio	31/12/2022
Coste:						
Gastos de Desarrollo	17.152.362,87	2.402.671,46	(259.011,59)	(71.697,11)	(10.304,68)	19.214.020,95
Propiedad industrial	1.064.548,06	205.410,76	-	71.697,11	1.435,05	1.343.090,98
Aplicaciones informáticas	2.455.733,01	62.727,28	-	3.991,00	11.705,51	2.534.156,80
Fondo de comercio	1.700.781,30	-	-	-	2.117,57	1.702.898,87
Otro Inmovilizado	98.072,33	-	-	(3.991,00)	-	94.081,33
	22.471.497,57	2.670.809,50	(259.011,59)	-	4.953,44	24.888.248,92
Amortización Acumulada:						
Gastos de Desarrollo	(5.953.957,12)	(1.941.871,39)	-	428.707,59	3.400,55	(7.463.720,37)
Propiedad industrial	(834.440,23)	(241.145,43)	-	-	(2.515,96)	(1.078.101,62)
Fondo de comercio	(423.686,68)	(167.960,56)	-	-	(2.117,57)	(593.764,81)
Aplicaciones informáticas	(1.908.097,96)	(182.674,69)	-	-	(4.097,18)	(2.094.869,83)
	(9.120.181,99)	(2.533.652,07)	-	428.707,59	(5.330,16)	(11.230.456,64)
Deterioros:						
Gastos de Desarrollo	(592.946,52)	(385.147,00)	-	(428.707,59)	-	(1.406.801,11)
Aplicaciones informáticas	(22.261,94)	-	-	-	-	(22.261,94)
	(615.208,46)	(385.147,00)	-	(428.707,59)	-	(1.429.063,05)
Inmovilizado Intangible, Neto	12.736.107,12	(247.989,57)	(259.011,59)	-	(376,72)	12.228.729,24

El detalle y movimiento de inmovilizado intangible lo largo del ejercicio 2021, es el siguiente, en euros:

	31/12/2020	Altas de perímetro	Altas	Bajas	31/12/2021
Coste:					
Gastos de Desarrollo	14.896.419,89	82.354,60	2.225.168,38	(51.580,00)	17.152.362,87
Propiedad industrial	955.606,92	117.898,57	-	(8.957,43)	1.064.548,06
Aplicaciones informáticas	2.248.453,22	3.289,38	203.990,41	-	2.455.733,01
Fondo de comercio	666.014,11	1.034.952,96	-	(185,77)	1.700.781,30
Otro Inmovilizado	103.436,96	-	40.510,37	(45.875,00)	98.072,33
	18.869.931,10	1.238.495,51	2.469.669,16	(106.598,20)	22.471.497,57
Amortización Acumulada:					
Gastos de Desarrollo	(3.718.973,06)	-	(2.292.273,00)	57.288,94	(5.953.957,12)
Propiedad industrial	(731.541,16)	-	(102.899,07)	-	(834.440,23)
Fondo de comercio	(75.539,93)	(178.068,62)	(170.078,13)	-	(423.686,68)
Aplicaciones informáticas	(1.736.698,12)	(6.974,06)	(164.425,78)	-	(1.908.097,96)
	(6.262.752,27)	(185.042,68)	(2.729.675,98)	57.288,94	(9.120.181,99)
Deterioros:					
Gastos de Desarrollo	(592.946,52)	-	-	-	(592.946,52)
Aplicaciones informáticas	(22.261,94)	-	-	-	(22.261,94)
	(615.208,46)	-	-	-	(615.208,46)
Inmovilizado Intangible, Neto	11.991.970,37	1.053.452,83	(260.006,82)	(49.309,26)	12.736.107,12

Proyectos Relevantes Activados Durante el Ejercicio

DMF Gleptoferron 20%

El proyecto consiste en el desarrollo de un DMF de gleptoferron 20% polvo para poder vender este API y registrar un medicamento genérico del medicamento GLEPTOSIL 200 mg/ml. en solución inyectable registrado en España, cuya propiedad es actualmente de otra empresa.

En este ejercicio la Sociedad ha activado un total de 18.143 euros en este proyecto (19.189,98 euros en el año anterior). Se estima el cierre de este proyecto para el 2023.

Tilosina Polvo Oral

El proyecto consiste en el desarrollo de un medicamento genérico del medicamento TYLAN. El proyecto se inició en 2017 y se presentó al registro durante el año 2021. La fecha prevista de cierre de proyecto es 2023.

En este ejercicio la Sociedad ha activado un total de 9.662,25 euros en este proyecto (61.243,49 euros en el año anterior).

Ketoprofeno 150 solución inyectable

El proyecto consiste en el desarrollo del primer genérico del medicamento DINALGEN 150 para bovino, porcino y caballos.

El proyecto se presentó al registro durante el año 2019 y se obtuvo la autorización de comercialización en 2020. Se está registrando en otros países de la Unión Europea y se ha empezado a amortizar en 2022. Antes de su cierre, la sociedad activó 70.336,71 euros en 2022 (136.522,65 euros en el ejercicio anterior).

Oxitetraciclina 300 solución inyectable

El proyecto consiste en el desarrollo del primer genérico del medicamento ALAMYCIN LA 300. El proyecto se presentó al registro durante el año 2021. La fecha prevista de cierre de proyecto es 2023.

En este ejercicio la Sociedad ha activado un total de 64.505,04 euros en este proyecto (65.978,31 euros en el año anterior).

Proyecto Producto Inmunológico

El proyecto consiste en desarrollar un medicamento genérico de la vacuna contra una enfermedad inmunológica. Ahora se está gestionando con la Agencia del Medicamento la aprobación de los ensayos. Se espera que en 2023 se pueda proceder a realizar esos ensayos. Se espera contar en 2023 con la aprobación del Ministerio de Ciencia e Innovación gracias a la aprobación de un CDTI (Centro para el Desarrollo Tecnológico Industrial) para este proyecto.

En este ejercicio la Sociedad ha activado un total de 544.156,83 euros en este proyecto (534.449,22 euros en el año anterior).

CEP Fosfomicina

La compañía está trabajando en la mejora del registro del antibiótico genérico del aparato urinario (Fosfomicina Trometamol) y, con ello, distinguirla del resto de genéricos e, incluso, del medicamento de referencia.

En este sentido, se ha estado trabajando en la reducción de impurezas y la consecución del primer CEP a nivel mundial, que se obtuvo en abril del 2014. Desde entonces, la sociedad ha conseguido acuerdos para la comercialización a través de licencias del producto en multitud de países a nivel mundial y continúa con su importante expansión geográfica, condicionada por el ritmo de obtención de permisos y por los requerimientos establecidos en cada país.

Durante el ejercicio, la compañía ha incurrido en costes relacionados con este proyecto por importe de 701.130,38, los cuales han sido registrado como “Gastos de Desarrollo” en el inmovilizado intangible (586.959,08 euros en el ejercicio anterior).

La Sociedad sigue trabajando en la mejora del registro del antibiótico genérico del aparato urinario (Fosfomicina Trometamol) y, con ello, distinguirla del resto de genéricos e, incluso, del medicamento de referencia.

Elementos Totalmente Amortizados y en Uso

El desglose, por epígrafes, de los activos más significativos que, a 31 de diciembre de 2022 y a 31 de diciembre de 2021, están totalmente amortizados y en uso, se muestra a continuación, con indicación de su valor de coste, en euros:

	31/12/2022	31/12/2021
Desarrollo	3.397.356,57	3.400.205,20
Propiedad industrial	244.597,12	105.216,02
Aplicaciones informáticas	1.607.431,47	1.557.052,76
Total	5.249.385,16	5.062.473,98

Fondos de Comercio

El detalle de los fondos de comercio recogidos en el inmovilizado intangible a 31 de diciembre de 2022 y 2021 es el siguiente, en euros:

	31/12/2022	31/12/2021
Coste		
Fondo de Comercio en Veterinarski zavod d.o.o. Subotica	665.828,34	665.828,34
Fondo de Comercio por la adquisición de Zoleant	1.034.952,96	1.034.952,96
Total Coste	1.700.781,30	1.700.781,30
Amortización Acumulada		
Fondo de Comercio en Veterinarski zavod d.o.o. Subotica	(208.705,59)	(142.122,77)
Fondo de Comercio por la adquisición de Zoleant	(385.059,21)	(281.563,91)
Total Amortización Acumulada	(593.764,80)	(423.686,68)
Total Fondo de Comercio	1.107.016,50	1.277.094,62

Fondo de comercio fusión Veterinarski zavod d.o.o. Subotica – Simbiopharm d.o.o.

Este fondo de comercio se generó por la absorción de Simbiopharm por parte la filial del Grupo Veterinarski zavod d.o.o. Subotica durante el ejercicio 2007. La Dirección de la Sociedad analiza su recuperabilidad a través de los flujos de caja futuros esperados de cada unidad generadora de efectivo en base al plan de negocio del Grupo. A la vista de las expectativas futuras recogidas en el citado plan de negocio del Grupo, ha determinado que el valor actualizado de los flujos de efectivo estimados, son superiores al valor neto contable de cada uno de los fondos de comercio a 31 de diciembre de 2022, razón por la cual no considera que existan indicios de deterioro y no procede efectuar ningún ajuste valorativo.

Fondo de comercio de consolidación de Zoleant

Se generó por la adquisición de la sociedad turca Zoleant ILAC en el ejercicio 2020 y por su integración en el consolidado por primera vez en el ejercicio 2021. La Dirección de la Sociedad analiza su recuperabilidad a través de los flujos de caja futuros esperados por parte de su filial en base al plan de negocio del Grupo. A la vista de las expectativas futuras recogidas en el citado plan de negocio del Grupo, ha determinado que el valor actualizado de los flujos de efectivo estimados de la filial Zoleant ILAC, son superiores al valor neto contable de cada uno de los fondos de comercio a 31 de diciembre de 2022, razón por la cual no considera que existan indicios de deterioro y no procede efectuar ningún ajuste valorativo.

NOTA 7. INMOVILIZADO MATERIAL

El detalle y movimiento de inmovilizado material lo largo del ejercicio 2022, es el siguiente, en euros:

	31/12/2021	Altas	Bajas	Ajustes por diferencias de cambio	31/12/2022
Coste:					
Terrenos y bienes naturales	1.014.378,17	-	-	1.934,63	1.016.312,80
Construcciones	6.425.273,66	79.625,12	-	4.944,08	6.509.842,87
Instalaciones técnicas y maquinaria	26.635.358,67	995.349,29	(401,56)	5.622,33	27.635.928,73
Otras instalaciones, utillaje y mobiliario	2.924.565,39	177.655,17	-	95,46	3.102.316,02
Equipos proceso de información	1.124.975,38	103.543,05	-	121,99	1.228.640,42
Elementos de transporte	245.515,49	140.248,27	(61.454,42)	506,79	324.816,13
Otro inmovilizado material, anticipos e inmovilizado en curso	1.149.210,95	1.285.572,87	-	15.294,00	2.450.077,82
	39.519.277,71	2.781.993,77	(61.855,98)	28.519,29	42.267.934,79
Amortización Acumulada:					
Construcciones	(1.799.525,42)	(185.625,57)	-	(427,20)	(1.985.578,19)
Instalaciones técnicas y maquinaria	(13.670.970,34)	(1.835.011,36)	-	(1.319,14)	(15.507.300,84)
Otras instalaciones, utillaje y mobiliario	(2.055.348,04)	(180.052,41)	-	(24,36)	(2.235.424,81)
Equipos proceso de información	(949.334,33)	(110.340,73)	-	-	(1.059.675,06)
Elementos de transporte	(176.848,38)	(91.638,11)	43.419,56	(45,44)	(225.112,37)
Otro inmovilizado material	(36.696,81)	(132.688,22)	-	(116,63)	(169.501,66)
	(18.688.723,32)	(2.535.356,40)	43.419,56	(1.932,77)	(21.182.592,93)
Deterioro:					
Instalaciones técnicas y maquinaria	(411.244,64)	-	-	-	(411.244,64)
Otras instalaciones, utillaje y mobiliario	(32.798,86)	-	-	-	(32.798,86)
Equipos proceso de información	(4.831,15)	-	-	-	(4.831,15)
	(448.874,65)	-	-	-	(448.874,65)
Inmovilizado Material, Neto	20.381.679,74	246.637,37	(18.436,42)	26.586,52	20.636.467,21

	31/12/2021	Altas de perímetro	Altas	Bajas	Traspasos	31/12/2022
Coste:						
Terrenos y bienes naturales	1.014.486,17	-	-	(108,00)	-	1.014.378,17
Construcciones	6.265.661,32	-	150.836,04	-	8.776,30	6.425.273,66
Instalaciones técnicas y maquinaria	24.841.676,33	-	1.112.591,15	-	681.091,19	26.635.358,67
Otras instalaciones, utillaje y mobiliario	2.674.874,79	5.837,32	176.200,85	(6.736,49)	74.388,92	2.924.565,39
Equipos proceso de información	1.060.124,99	-	61.121,39	-	3.729,00	1.124.975,38
Elementos de transporte	244.025,49	-	1.490,00	-	-	245.515,49
Otro inmovilizado material, anticipos e inmovilizado en curso	1.079.016,57	45.734,85	793.165,26	(865,00)	(767.840,73)	1.149.210,95
	37.179.865,66	51.572,17	2.295.404,69	(7.709,49)	144,68	39.519.277,71
Amortización Acumulada:						
Construcciones	(1.616.690,51)	-	(182.834,91)	-	-	(1.799.525,42)
Instalaciones técnicas y maquinaria	(11.843.796,26)	-	(1.827.174,08)	-	-	(13.670.970,34)
Otras instalaciones, utillaje y mobiliario	(1.907.852,06)	-	(147.495,98)	-	-	(2.055.348,04)
Equipos proceso de información	(865.431,45)	-	(83.902,88)	-	-	(949.334,33)
Elementos de transporte	(150.566,20)	-	(26.282,18)	-	-	(176.848,38)
Otro inmovilizado material	(25.567,55)	(3.620,24)	(7.509,02)	-	-	(36.696,81)
	(16.409.904,03)	(3.620,24)	(2.275.199,05)	-	-	(18.688.723,32)
Deterioro:						
Instalaciones técnicas y maquinaria	(411.244,64)	-	-	-	-	(411.244,64)
Otras instalaciones, utillaje y mobiliario	(32.798,86)	-	-	-	-	(32.798,86)
Equipos proceso de información	(4.831,15)	-	-	-	-	(4.831,15)
	(448.874,65)	-	-	-	-	(448.874,65)
Inmovilizado Material, Neto	20.321.086,98	47.951,93	20.205,64	(7.709,49)	144,68	20.381.679,74

De las altas del ejercicio 2022, un total de 657.877,96 euros se corresponden a trabajos de mejora de las instalaciones (261.808,81 euros en el ejercicio 2021) realizados por trabajadores del Grupo.

Elementos Totalmente Amortizados y en Uso

El desglose, por epígrafes, de los activos más significativos totalmente amortizados y en uso, se muestra a continuación, con indicación de su valor de coste:

	31/12/2022	31/12/2021
Construcciones	486.375,35	444.371,78
Instalaciones técnicas	4.228.849,57	3.487.941,05
Maquinaria	3.198.138,02	3.160.143,02
Utillaje	1.189.246,78	1.121.327,14
Mobiliario	468.753,19	463.960,50
Equipos proceso de información y otras instalaciones	1.085.046,92	1.030.042,27
Elementos de transporte	87.890,70	82.214,86
Otro inmovilizado material	31.153,85	17.184,59
Total	10.775.454,38	9.807.185,21

Bienes Afectos a Garantías

Existen tres inmuebles propiedad de tres de las sociedades dependientes, uno localizado en Terrassa, otro localizado en Corbera de Llobregat y otro en Subotica, cuyo valor en libros es de 8.015.727,81 euros a 31 de diciembre de 2022 (8.145.591,90 euros en el ejercicio anterior) y están afectados en garantías hipotecarias.

Otra Información

La totalidad del inmovilizado material de la Sociedad se encuentra afecto a la explotación y debidamente asegurado.

La Sociedad tiene formalizadas pólizas de seguros para cubrir los posibles riesgos a los que están sujetos los diversos elementos de su inmovilizado material, entendiéndose que dichas pólizas cubren de manera suficiente los riesgos a los que están sometidos.

Arrendamientos Financieros

Del importe contabilizado en el inmovilizado material, 3.251.458,40 euros (3.783.083,27 euros en el ejercicio anterior) se mantienen bajo contratos de arrendamiento financiero.

NOTA 8. ARRENDAMIENTOS Y OTRAS OPERACIONES DE NATURALEZA SIMILAR

8.1) Arrendamientos Operativos

El cargo a los resultados del ejercicio 2022 en concepto de arrendamiento operativo ha ascendido a 1.198.438,95 euros (1.170.192,73 euros en el ejercicio 2021).

En su condición de arrendatario, el contrato de arrendamiento más significativo que tiene el Grupo al cierre del ejercicio es el siguiente:

- Alquiler de una finca con nave industrial de 3.460 m² en la localidad de Terrassa, para llevar a cabo la fabricación de especialidades farmacéuticas, almacenaje y oficinas.

El importe total de los pagos futuros mínimos correspondientes a los arrendamientos operativos no cancelables, se desglosa a continuación:

	2022	2021
Hasta un año	569.696,89	268.619,65
Entre uno y cinco años	1.949.398,05	843.263,00
	2.519.094,94	1.111.882,65

8.2) Arrendamientos Financieros

El Grupo tiene a 31 de diciembre de 2022 los siguientes activos financiados mediante contratos de arrendamiento financiero, en euros:

	31/12/2022		31/12/2021	
	Importe del Reconocimiento Inicial	Valor Opción de Compra	Importe del Reconocimiento Inicial	Valor Opción de Compra
Vehículos	207.938,55	4.341,18	207.938,55	4.341,18
Maquinaria	3.338.790,00	37.320,00	3.338.790,00	37.320,00
Total	3.546.728,55	41.661,18	3.546.728,55	41.661,18

El importe total de pagos futuros en arrendamientos financieros al cierre del ejercicio es el siguiente, en euros:

	31/12/2022	31/12/2021
Pagos futuros mínimos	2.347.736,74	2.692.426,20
(-) Gastos financieros no devengados	(238.268,72)	(377.255,25)
Valor de la opción de compra	(41.661,18)	(45.157,20)
Valor actual al cierre del ejercicio	2.067.806,84	2.270.013,75

El detalle de los vencimientos de los contratos de arrendamiento financiero es el siguiente, en euros:

	Pagos Mínimos 31/12/2022	Valor Actual 31/12/2022	Pagos Mínimos 31/12/2021	Valor Actual 31/12/2021
Hasta un año	548.242,19	619.359,08	516.234,60	372.860,04
Entre uno y cinco años	1.572.584,47	1.488.505,23	1.847.546,04	1.380.301,16
	2.120.826,66	2.107.864,32	2.363.780,64	1.753.161,20

NOTA 9. ACTIVOS FINANCIEROS

El detalle de activos financieros a largo plazo a 31 de diciembre de 2022 y a 31 de diciembre de 2021, es el siguiente, en euros:

	Instrumentos de Patrimonio		Créditos y Otros Activos Financieros	
	31/12/2022	31/12/2021	31/12/2022	31/12/2021
Activos financieros a coste amortizado (Nota 9.2)	-	-	936.989,36	3.977.920,32
Activos financieros a coste (Notas 9.3 y 12)	641.907,53	419.769,42	-	-
Total	641.907,53	419.769,42	936.989,36	3.977.920,32

El detalle de activos financieros a corto plazo a 31 de diciembre de 2022 y a 31 de diciembre de 2021, es el siguiente, en euros:

	Créditos y Otros Activos Financieros	
	31/12/2022	31/12/2021
Efectivo y otros activos líquidos equivalentes (Nota 9.1)	2.520.837,93	3.283.159,26
Activos financieros a coste amortizado (Nota 9.2)	10.070.489,75	8.761.338,78
Total	12.044.498,04	

9.1) Efectivo y Otros Activos Líquidos Equivalentes

El detalle de dichos activos a 31 de diciembre de 2022 y a 31 de diciembre de 2021, es como sigue, en euros:

	31/12/2022	31/12/2021
	Euros	Euros
Cuentas corrientes	2.509.069,99	3.266.238,81
Caja	11.767,94	16.920,45
Total	2.520.837,93	3.283.159,26

9.2) Activos Financieros a Coste Amortizado

La composición de este epígrafe a 31 de diciembre de 2022 y a 31 de diciembre de 2021, es la siguiente, en euros:

	Saldo a 31/12/2022 Largo Plazo	Saldo a 31/12/2022 Corto Plazo	Saldo a 31/12/2021 Largo Plazo	Saldo a 31/12/2021 Corto Plazo
Créditos por operaciones comerciales				
Clientes terceros	-	8.777.668,10	-	7.934.142,63
Deudores varios	-	126.847,64	-	161.151,19
Anticipo de proveedores	-	1.000.863,87	-	624.844,09
Total créditos por operaciones comerciales	-	9.905.379,61	-	8.720.137,91
Créditos por operaciones no comerciales				
Créditos con terceros	160.972,94	2.350,94	3.469.160,82	-
Créditos con partes vinculadas (Nota 24.1)	370.000,00	11.934,25	385.000,00	-
Fianzas y depósitos	362.016,42	9.097,42	123.759,50	11.448,36
Personal	44.000,00	141.727,53	-	29.752,51
Total créditos por operaciones no comerciales	936.989,36	165.110,14	3.977.920,32	41.200,87
Total	936.989,36	10.070.489,75	3.977.920,32	8.761.338,78

Depósitos a largo plazo con el proveedor de liquidez

Dentro del epígrafe “fianzas y depósitos a largo plazo” hay registrados 280.898,73 euros, correspondientes al importe que al 30 de junio de 2022, se encuentran a disposición del proveedor de liquidez (“GVC Gaesco Valores), con la exclusiva finalidad de que se pueda hacer frente a los compromisos adquiridos en virtud del contrato de liquidez. La Sociedad no podrá disponer de dichos fondos salvo en caso de que excediesen las necesidades establecidas por la normativa del BME Growth.

Créditos con terceros

A 31 de diciembre de 2021, se incluía en este epígrafe el importe de los créditos titularidad del Grupo frente a Laboratorios Ovejero, S.A. en virtud de escritura firmada el 14 de enero de 2022 ante el Notario de Corbera de Llobregat, Laura Bea García con número de protocolo 32 por importe de 3.500.549,39 euros.

Laboratorios Ovejero había solicitado precurso de acreedores el 11 de diciembre de 2020, y había iniciado un proceso para buscar un inversor estratégico que pudiese adquirir la sociedad y revertir su situación. El Grupo Labiana y el accionista de Laboratorios Ovejero firmaron un acuerdo para que el Grupo Labiana, en régimen de exclusividad, realizara un proceso de due diligence y negociara la adquisición de Laboratorios Ovejero. Durante dicho proceso, el Grupo Labiana ha financiado las necesidades operativas de Laboratorios Ovejero, lo que ha requerido de financiación adicional, que explica el aumento de endeudamiento del Grupo. Todas las cantidades destinadas a la financiación de Laboratorios Ovejero y a la adquisición de determinadas posiciones acreedoras que han sido recuperadas en 2022 una vez constatado que

la adquisición de Laboratorios Ovejero no fue posible. En el mes de enero de 2022 fueron recuperados un total de 3.517.433,69 euros por este concepto. A 31 de diciembre de 2022 hay registrados 160.972,94 euros pendientes de cobro.

9.3) Activos Financieros a Coste

A 31 de diciembre, el Grupo mantiene inversiones a largo plazo en instrumentos de patrimonio en distintas sociedades cuyo desglose e información se detalla en la Nota 12.

9.4) Otra información de activos financieros

A excepción del crédito con empresas del grupo, las fianzas y depósitos y el crédito al personal que tienen vencimientos a más de 5 años; al cierre del ejercicio, los activos financieros del Grupo tienen vencimientos inferiores a un año.

A 31 de diciembre de 2022, los saldos deudores comerciales y otras cuentas a cobrar incluían deterioros causados por riesgos de insolvencia, según el detalle adjunto, en euros:

Deterioros	Saldo al 31/12/2021	Corrección Valorativa por Deterioro	Salidas y Reducciones	Saldo al 31/12/2022
Clientes	(185.310,24)	(85.699,94)	-	(271.010,18)

A 31 de diciembre de 2021, los saldos deudores comerciales y otras cuentas a cobrar incluían deterioros causados por riesgos de insolvencia, según el detalle adjunto, en euros:

Deterioros	Saldo al 31/12/2020	Corrección Valorativa por Deterioro	Salidas y Reducciones	Saldo al 31/12/2021
Clientes	(166.233,41)	(72.685,63)	53.608,80	(185.310,24)
Créditos a terceros	(1.713.947,51)	-	1.713.947,51	-

El detalle de la antigüedad de los activos financieros y de su deterioro al final del ejercicio 2022, se muestra a continuación:

	No vencido	Vencido hasta 180 días	Más de 180 días	Saldo al 31/12/2022
Clientes terceros	6.483.276,83	2.334.391,33	466.113,94	9.135.463,27
Saldo deteriorado	-8.263,68	-24.148,23	-237.507,38	-269.919,29
Saldo neto	6.475.013,15	2.310.243,10	228.606,56	8.865.543,98

El detalle de la antigüedad de los activos financieros y de su deterioro al final del ejercicio 2021, se muestra a continuación:

	No vencido	Vencido hasta 180 días	Más de 180 días	Saldo al 31/12/2021
Clientes terceros	5.883.572,00	468.115,77	87.856,33	6.438.544,10
Saldo deteriorado	-	(71.433,31)	(68.312,46)	(139.745,77)
Saldo neto	5.883.572,00	396.682,46	19.543,87	6.298.798,33

NOTA 10. PASIVOS FINANCIEROS

El detalle de pasivos financieros a largo plazo, es el siguiente, en euros:

	Deudas con Entidades de Crédito		Otros Pasivos		Total	
	31/12/2022	31/12/2021	31/12/2022	31/12/2021	31/12/2022	31/12/2021
Pasivos financieros a coste amortizado (Nota 10.1)	12.809.947,18	15.741.781,27	5.516.302,49	10.248.999,38	18.326.249,67	25.990.780,65

El detalle de pasivos financieros a corto plazo, es el siguiente, en euros:

	Deudas con Entidades de Crédito		Otros Pasivos		Total	
	31/12/2022	31/12/2021	31/12/2022	31/12/2021	31/12/2022	31/12/2021
Pasivos financieros a coste amortizado (Nota 10.1)	10.527.906,41	11.249.556,82	23.773.180,61	18.471.489,53	34.301.087,02	29.721.046,35

10.1) Pasivos Financieros a Coste Amortizado

Su detalle a 31 de diciembre de 2022 y al 31 de diciembre de 2021 se indica a continuación, en euros:

	Saldos a 31/12/2022		Saldos a 31/12/2021	
	Largo Plazo	Corto Plazo	Largo Plazo	Corto Plazo
Por operaciones comerciales:				
Proveedores		11.327.777,52	-	8.583.017,41
Acreedores varios		1.236.196,08	-	676.108,59
Anticipo de clientes		460.392,55	-	271.247,39
Total saldos por operaciones comerciales	-	13.024.366,15	-	9.530.373,39
Por operaciones no comerciales:				
Deudas con entidades de crédito (Nota 10.1.1)	12.809.947,18	10.527.906,41	15.741.781,27	11.249.556,82
Acreedores por arrendamiento financiero (Nota 10.1.1)	1.488.770,57	619.510,57	1.824.737,65	490.030,88
Otros pasivos financieros (Nota 10.1.2)	4.027.531,92	8.946.178,71	8.424.261,73	7.758.309,83
Deuda financiera con partes vinculadas (Nota 24.1)	-	100.000,00	-	-
Préstamos y otras deudas	18.326.249,67	20.193.595,69	25.990.780,65	19.497.897,53
Personal (remuneraciones pendientes de pago)		1.083.125,18	-	692.775,43
Total saldos por operaciones no comerciales	-	1.083.125,18	25.990.780,65	20.190.672,96
Total débitos y partidas a pagar	18.326.249,67	34.301.087,02	25.990.780,65	29.721.046,35

10.1.1) Deudas con Entidades de Crédito

El resumen de las deudas con entidades de crédito al 31 de diciembre de 2022 se indica a continuación, en euros:

	A Corto Plazo	A Largo Plazo	Total
Préstamos	2.965.015,66	12.809.947,18	15.774.962,84
Pólizas de crédito	4.979.285,89	-	4.979.285,89
Efectos descontados	35.237,15	-	35.237,15
Líneas confirming	2.548.367,70	-	2.548.367,70
Arrendamiento financiero	619.510,58	1.488.770,56	2.108.281,14
Total	11.147.416,98	14.298.717,74	25.446.134,72

El resumen de las deudas con entidades de crédito al 31 de diciembre de 2021 se indica a continuación, en euros:

	A Corto Plazo	A Largo Plazo	Total
Préstamos	2.400.718,12	15.741.781,27	18.142.499,39
Pólizas de crédito	5.079.594,00	-	5.079.594,00
Efectos descontados	279.872,70	-	279.872,70
Líneas confirming	3.489.372,00	-	3.489.372,00
Arrendamiento financiero	490.030,88	1.824.737,65	2.314.768,53
Total	11.739.587,70	17.566.518,92	29.306.106,62

Préstamos

El detalle de los préstamos al 31 de diciembre de 2022 es el que se indica a continuación, en euros:

Entidad	Concedido	Tipo de interés	Fecha de vencimiento	Pendiente a 31/12/2022
Caixabank (Hipotecario)	22/10/2018	Fijo	01/11/2028	937.670,09
Sabadell	31/05/2020	Fijo	30/04/2025	77.249,95
Deutsche Bank	22/12/2020	Fijo	22/04/2025	673.049,92
Caixabank	08/06/2020	Fijo	08/04/2026	1.250.000,00
Caixabank	05/04/2021	Fijo	04/03/2028	1.500.000,00
Deutsche Bank	10/08/2019	Fijo	10/07/2024	396.460,85
Caixabank	01/02/2019	Fijo	01/11/2028	937.670,09
Caixabank (Hipotecario)	22/10/2018	Fijo	11/10/2028	1.799.357,39
BBVA	26/03/2020	Fijo	31/03/2024	189.624,41
Sabadell	30/04/2020	Fijo	30/04/2025	59.422,96
Deutsche Bank	22/04/2020	Fijo	22/04/2028	672.221,88
Caixabank	07/04/2020	Fijo	07/04/2026	1.250.000,00
AIK Bank (Serbia) (Hipotecario)	18/10/2018	Fijo	18/09/2028	6.032.235,30
				15.774.962,84

El detalle de los préstamos al 31 de diciembre de 2021 es el que se indica a continuación, en euros:

Entidad	Concedido	Tipo de interés	Fecha de vencimiento	Pendiente a 31/12/2021
Caixabank	22/10/2018	Fijo	01/11/2028	1.082.503,14
Sabadell	31/05/2020	Fijo	30/04/2025	109.136,83
Deutsche Bank	22/12/2020	Fijo	22/04/2025	750.000,00
Caixabank	08/06/2020	Fijo	08/04/2026	1.500.000,00
Caixabank	05/04/2021	Fijo	04/03/2028	1.500.000,00
Deutsche Bank	10/08/2019	Fijo	10/07/2024	637.944,83
Caixabank	01/02/2019	Fijo	01/11/2028	1.082.503,14
Caixabank (Hipotecario)	22/10/2018	Fijo	11/10/2028	2.099.285,21
BBVA	26/03/2020	Fijo	31/03/2024	315.985,77
Sabadell	30/04/2020	Fijo	30/04/2025	83.951,37
Deutsche Bank	22/04/2020	Fijo	22/04/2028	750.000,00
Caixabank	07/04/2020	Fijo	07/04/2026	1.500.000,00
AIK Bank (Serbia)	18/10/2018	Fijo	18/09/2028	6.731.189,10
				18.142.499,39

Pólizas de Crédito

Al 31 de diciembre de 2022, el Grupo tiene pólizas de crédito concedidas con un límite total que asciende a 6.600.000,00 euros (5.750.000 euros en el ejercicio 2021), cuyo importe dispuesto de las mismas a dicha a fecha asciende a 4.979.285,90 euros (5.079.594,00 euros en el ejercicio 2021).

Líneas de descuento

Al 31 de diciembre de 2022, el Grupo tiene contratadas líneas de descuento de efectos con un límite total de 150.000 euros (1.050.000 euros en el ejercicio 2021) de las cuales se ha dispuesto un total de 35.237,15 euros (279.872,70 euros en el ejercicio 2021).

Líneas de confirming

Al 31 de diciembre de 2022, el Grupo tiene contratadas líneas de confirming con un límite total de 3.200.000 euros (3.500.000 euros en el ejercicio 2021) de las cuales se ha dispuesto un total de 2.548.368 euros (3.489.372 euros en el ejercicio 2021).

10.1.2) Otros Pasivos Financieros

La composición del epígrafe de “otros pasivos financieros” al 31 de diciembre 2022, es la siguiente, en euros:

	A Corto Plazo	A Largo Plazo	Total
Plan financia tu Empresa	-	60.000,00	60.000,00
Préstamo Ministerio de Industria	504.485,43	2.522.427,14	3.026.912,57
Préstamo CDTI	106.201,62	966.846,12	1.073.047,74
Préstamo Be Spoke	2.768.278,99	-	2.768.278,99
Préstamo October España	518.816,83	0,03	518.816,86
Préstamo Bravo Capital	963.000,00	401.250,00	1.364.250,00
Préstamo Finalbion	999.999,99	-	999.999,99
Préstamo Bravo Capital II	3.000.000,00	-	3.000.000,00
Préstamo CDTI II	91.347,00	77.008,63	168.355,63
Intereses y partidas pendientes de aplicación	(5.951,15)	-	(5.951,15)
Total	8.946.178,71	4.027.531,92	12.973.710,63

La composición del epígrafe de “otros pasivos financieros” al cierre del ejercicio 2021, es la siguiente, en euros:

	A Corto Plazo	A Largo Plazo	Total
Plan financia tu Empresa	-	670.000,00	670.000,00
Préstamo Ministerio de Industria	504.585,43	3.026.912,58	3.531.498,01
Préstamo CDTI	60.898,00	633.747,54	694.645,54
Préstamo Be Spoke	2.222.224,00	2.222.224,00	4.444.448,00
Préstamo October España	687.066,22	507.127,61	1.194.193,83
Préstamo Bravo Capital	561.750,00	1.364.250,00	1.926.000,00
Préstamo Finalbion	666.666,68	-	666.666,68
Plan Competitividad	7.782,92	-	7.782,92
Préstamo Bravo Capital II	3.000.000,00	-	3.000.000,00
Intereses y partidas pendientes de aplicación	47.336,58	-	47.336,58
Total	7.758.309,83	8.424.261,73	16.182.571,56

Plan Financia tu Empresa

Durante el ejercicio 2012, el Grupo puso en marcha un plan de financiación que ofreció tanto a trabajadores como a terceros con el objetivo de obtener los recursos necesarios para llevar a cabo nuevas inversiones en mejora de equipos. Los contratos de préstamo firmados en el contexto de dicho plan devengan un interés de entre el 7% y el 10% anual, a pagar semestralmente y tenían vencimiento 2017. A 31 de diciembre de 2018 se había ampliado dicho vencimiento siendo julio de 2020. A fecha de vencimiento, o con anterioridad a la misma, bajo determinadas condiciones, el acreedor podrá solicitar la amortización anticipada del préstamo o bien la conversión del mismo en acciones. Con fecha 2 de diciembre de 2019, se estableció un nuevo vencimiento en julio de 2022. Con fecha 1 de diciembre de 2021, se estableció una prórroga del vencimiento, siendo ahora el 1 de julio de 2024.

Préstamo Ministerio de Industria - Reindus

Con fecha 18 de enero de 2018 el Ministerio de Economía, Industria y Competitividad mediante el Programa de Reindustrialización y Fomento de la Competitividad Industrial concedió a la Sociedad un préstamo por 3.531.398,00 euros. Dicho préstamo tiene un periodo de carencia de 3 años, un último vencimiento el 18 de enero de 2028 y devenga un interés del 2,2%.

Préstamo Ministerio de Industria – Plan de Competitividad

Durante el ejercicio 2012, el Ministerio de Industria, Energía y Turismo concedió una ayuda en modo de préstamo a una de las sociedades del Grupo. Dicho préstamo tenía un plazo de amortización a diez años con una carencia de dos y un tipo de interés del 3,95%. Este préstamo, anteriormente estaba incluido dentro del epígrafe de Préstamo Ministerio de Industria, pero en 2022 se ha procedido a separarlo. Dicho préstamo ha finalizado en 2.022.

Préstamo CDTI

Con fecha 29 de junio de 2018 el Centro para el Desarrollo Tecnológico Industrial aprobó conceder un préstamo al Grupo por importe de 1.279.703,05 euros para el desarrollo del proyecto de investigación y desarrollo denominado “nueva metodología de síntesis para el principio activo fosfomicina trometamol e incorporación de estrategias innovadoras en el desarrollo de la forma farmacéutica fosfomicina trometamol granulado”. Dicho préstamo tiene vencimiento último 25 de junio de 2030. Dado que este préstamo no devenga tipo de interés, el Grupo ha procedido a reconocer la parte de intereses subvencionada en el epígrafe de “Subvenciones Oficiales de Capital” de su patrimonio neto que irá compensando cada ejercicio por la parte de intereses devengados que se encuentran subvencionados.

Préstamo CDTI II

Con fecha 10 de octubre de 2013, la Sociedad suscribió un contrato de préstamo con el Centro para el Desarrollo Tecnológico Industrial, E.P.E. por importe máximo de 528.873 euros para el desarrollo del proyecto denominado “nuevas aplicaciones de la fosfomicina como antibiótico destinado a pequeños animales domésticos”. Con fecha 14 de diciembre de 2017 se acuerda, mediante escritura elevada a público, modificar la cláusula de amortización del préstamo CDTI y se establece un nuevo calendario de pago cuyo último vencimiento se amplía a julio de 2025.

Préstamo Be Spoke

Con fecha 15 de diciembre de 2017, se firmó un contrato de préstamo con la entidad Be Spoke Loan Founding DAC, por un importe total de 6 millones de euros, a disponer en dos desembolsos. El primero de ellos, por 3 millones de euros, se desembolsaron 2 millones de euros en el ejercicio 2017 y el 1 millón de euros restante se desembolsó en enero de 2018. Quedando pendiente un segundo desembolso por importe de 3 millones de euros. El tipo de interés aplicable al primer desembolso es EURIBOR más el 6,9% anual.

Con fecha 14 de diciembre de 2018 se firmó una novación del contrato de préstamo con Be Spoke reduciendo el importe total del préstamo a 5 millones de euros. Adicionalmente se modifican los importes a percibir en cada desembolso. Concretamente se incrementa el importe del primer desembolso en 1.990.000 euros y, consecuentemente se reduce el importe correspondiente al segundo desembolso en dicha cantidad, quedando fijado en 10.000 euros, desembolsado en 2019. El tipo de interés aplicable al primer desembolso se mantiene en EURIBOR más 6,9% mientras que el tipo de interés aplicable al segundo se establece en el EURIBOR más un margen determinado por el prestamista el cual no será mayor del 6,9% anual. A la fecha de formulación de estas Cuentas Anuales Consolidadas existen dos cuotas del mismo pendientes de pago por un importe total de 1.111 miles de euros como consecuencia del proceso de renegociación de condiciones que está llevando a cabo la Dirección del Grupo. El vencimiento último del préstamo, de acuerdo con el calendario es el 13 de diciembre de 2023.

Préstamo October España

Con fecha 10 de junio de 2019, una de las sociedades del Grupo ha firmado un contrato de préstamo con la entidad October España, P.F.P., S.L. por un importe de 2,2 millones de euros, para financiar la adquisición de una nueva planta de producción en Serbia. Se establece un tipo de interés del 5,5% y liquidaciones mensuales tanto de capital como de intereses desde 1 de diciembre hasta el 1 de mayo de 2023.

Préstamo Bravo Capital (Gedesco Innovfin)

Con fecha 26 de mayo de 2021, una de las sociedades del Grupo, suscribió un contrato de préstamo con Gedesco Innovfin, S.L., por un importe total de 1.926 miles de euros. Se establece un tipo de interés del Euribor a 1 mes más un diferencial de un 4,361% y liquidaciones mensuales en 36 cuotas mensuales con 12 meses de carencia de capital. Este préstamo cuenta con el respaldo del Mecanismo de Garantía para PYMES InnovFin, con el apoyo financiero de la Unión Europea bajo los Instrumentos Financieros Horizonte 2021 y el Fondo Europeo para Inversiones Estratégicas (FEIE) establecido bajo el Plan de Inversiones para Europa. La eficacia de este préstamo está condicionada a la suscripción con Gedesco Factoring, S.L.U., un contrato de cesión de créditos frente a Boehringer Ingelheim Vetmedica GmbH, devengados pero pendientes de vencimiento y/o pago de al menos las amortizaciones mensuales del préstamo de referencia.

Préstamo Bravo Capital (Gedesco Innovfin)

Con fecha 18 de noviembre de 2021, una de las sociedades del Grupo, suscribió un contrato de préstamo con Gedesco Services Spain, S.A.U. por un importe total de 3.000 miles de euros. Se estableció un tipo de interés del 6% y su amortización inicial estaba prevista en junio de 2022, habiéndose renovado el mismo a junio de 2023. La eficacia de este préstamo está condicionada a la suscripción de un contrato con Gedesco Services Spain, S.A.U. por la cesión de créditos frente a Mylan Ireland Limited.

Préstamo Finalbion

Con fecha 3 de junio de 2022, la Sociedad firmó un contrato de préstamo con la entidad Finalbion, S.L.U. por importe de 1,5 millones de euros. El vencimiento del préstamo es el 3 de diciembre de 2023, con un tipo de interés del 5,5%.

10.2) Otra Información Relativa a Pasivos Financieros

Vencimientos de Deudas a Largo Plazo

El detalle de los vencimientos de las deudas a largo plazo correspondientes a los epígrafes de “Deudas con entidades de crédito”, “Acreedores por arrendamiento financiero” y a “Otros pasivos financieros” a 31 de diciembre de 2022, es el siguiente, en euros:

Vencimiento	31/12/2022
2024	4.585.090,12
2025	3.823.429,10
2026	6.305.004,65
2027	1.835.206,59
Resto	1.777.519,21
Total	18.326.249,67

El detalle de los vencimientos de las deudas a largo plazo correspondientes a los epígrafes de “Deudas con entidades de crédito”, “Acreedores por arrendamiento financiero” y a “Otros pasivos financieros” a 31 de diciembre de 2021, es el siguiente, en euros:

Vencimiento	31/12/2022
2023	7.639.947,59
2024	4.926.877,73
2025	3.594.474,14
2026	2.742.343,35
Resto	7.087.137,84
Total	25.990.780,65

NOTA 11. INFORMACIÓN SOBRE LOS APLAZAMIENTOS DE PAGO EFECTUADOS A PROVEEDORES. DISPOSICIÓN ADICIONAL TERCERA “DEBER DE INFORMACIÓN” DE LA LEY 18/2022, DE 28 DE SEPTIEMBRE

De acuerdo con la Ley 18/2022 de 28 de septiembre a continuación se detalla el volumen monetario y número de facturas pagadas en un periodo inferior al máximo establecido en la normativa de morosidad y el porcentaje que suponen sobre el total de facturas y pagos, según dispuesto en el Boletín Oficial del Estado publicado el 29 de septiembre de 2022:

Pagos realizados y pendientes de pago en la fecha de cierre del balance		
	Días ejercicio 2022	Ejercicio 2021
Periodo medio de pago a proveedores	67,73	66,67
Ratio de operaciones pagadas	59,92	54,14
Ratio de operaciones pendientes de pago	86,96	62,11
	Ejercicio 2022 Importe	Ejercicio 2021 Importe
Total pagos realizados	39.854.581,67	47.888.019,00
Total pagos pendientes	9.515.673,61	7.554.249,28

La información sobre las facturas pagadas en un periodo inferior al máximo establecido en la normativa de morosidad es la siguiente:

	Ejercicio 2022 Importe	Ejercicio 2021 Importe
Volumen Monetario Pagado	19.085.333,27	22.841.837,14
% sobre el total de pagos realizados	47,89%	47,70%
Número de facturas	4.689	7.928
% sobre el total de facturas	59,97%	59,56%

NOTA 12. EMPRESAS DEL GRUPO, ASOCIADAS Y OTRAS VINCULADAS NO CONSOLIDADAS

Las participaciones mantenidas a 31 de diciembre de 2022 en Empresas del Grupo, Asociadas y otras vinculadas no consolidadas corresponden, en euros, a:

Sociedad	% Participación Directa	Coste	Correcciones Valorativas	Valor Neto a 31/12/2022	Valor Teórico Contable a 31/12/2022
Aquilon CYL, S.L.	5,67	385.358,71	-	385.358,71	62.441,07
Trichome Pharma, S.L.	10,96	161.850,00	-	161.850,00	37.767,53
Labiana Development, S.L.U.	100,00	54.506,08	(45.469,27)	9.036,81	42.324,75
The Sampling Solutions	2,05	50.000,00	-	50.000,00	12.831,80

El Grupo mantiene, además, a 31 de diciembre de 2022 una inversión financiera en Iberaval por importe de 29.970 euros.

Adicionalmente, a 31 de diciembre de 2021 y a 31 de diciembre de 2022, el Grupo tiene registradas dos inversiones en acciones en Ercros y Reig Jofre por importe 4.600 y 1.092,01 euros respectivamente.

Las participaciones mantenidas a 31 de diciembre de 2021 en Empresas del Grupo, Asociadas y otras vinculadas no consolidadas correspondían, en euros, a:

Sociedad	% Participación Directa	Coste	Correcciones Valorativas	Valor Neto a 31/12/2021	Valor Teórico Contable a 31/12/2021
Contract Farm Management, S.A.	80	17.544,71	(17.544,71)	-	-
Tecnofeed, S.L.	8,9	5.683,50	(5.683,50)	-	-
Aquilon CYL, S.L.	5,67	350.070,60	-	350.070,60	97.791,82
Labiana Development, S.L.U.	100,00	54.506,08	(45.469,27)	9.036,81	42.324,75
The Sampling Solutions	1,65%	25.000,00	-	25.000,00	1.624,40

Con fecha 8 de abril de 2019, el Grupo se adhirió al Pacto de Socios de la Sociedad Aquilon Cyl, S.L., requisito previo para poder asumir 660 participaciones sociales de dicha sociedad creadas en ampliación de capital de 1 euro de valor nominal y 529,41 euros de prima de emisión. Dicha ampliación de capital ha sido registrada con fecha 6 de mayo de 2019.

El resumen de los fondos propios a 31 de diciembre de 2022 según sus estados financieros intermedios no auditados de las sociedades participadas es el que se muestra a continuación, en euros:

Sociedad	Fecha de Balance	Capital Social	Reservas y Otros	Subvenciones	Resultado del Ejercicio	Total Fondos Propios
Aquilon CYL, S.L.	31/12/2022	11.647,00	1.300.253,11	282.812,84	(493.459,58)	1.101.253,37
Trichome Pharma	31/12/2022	4.711,00	711.445,04	-	(371.561,76)	344.594,28
The Sampling Solutions, S.L.	31/12/2022	48.624,07	774.912,60	-	(310.264,63)	513.272,04
Labiana Development, S.L.	31/12/2022	54.507,08	(12.182,33)	-	-	42.324,75

El resumen de los fondos propios a 31 de diciembre de 2021 según sus estados financieros intermedios no auditados de las sociedades participadas es el que se muestra a continuación, en euros:

Sociedad	Fecha de Balance	Capital Social	Reservas y Otros	Subvenciones	Resultado del Ejercicio	Total Fondos Propios
Aquilon CYL, S.L. Labiana	31/12/2021	11.647,00	1.550.324,75	401.609,65	(238.857,94)	1.724.723,46
Development, S.L. The Sampling	31/12/2021	54.507,08	(12.182,33)	-	-	42.324,75
Solutions, S.L.	31/12/2021	37.624,00	197.612,00	-	(136.661,00)	98.575,00

Ninguna de las sociedades participadas por el Grupo cotiza en las bolsas de valores nacionales o extranjeras.

Aquilon CYL, S.L.

Esta empresa se halla domiciliada en León, Campus Vegazana, siendo su objeto social el diagnóstico e investigación porcina de la disentería.

La inversión de 385 miles de euros en la sociedad Aquilon CyL, en la actualidad, está por debajo del valor teórico contable de dicha inversión, lo que puede generar dudas sobre su recuperación futura.

No obstante, el Grupo ha decidido no realizar un deterioro de la inversión en Aquilon CyL por varios motivos. En primer lugar, la Dirección del Grupo considera que el sector en el que opera la sociedad tiene un gran potencial de crecimiento, debido a la creciente demanda de investigación y desarrollo en el ámbito de las vacunas. En este sentido, se confía en que el esfuerzo y dedicación de Aquilon CyL en este campo darán sus frutos en el futuro.

En segundo lugar, se ha tenido en cuenta que la dirección y el equipo gestor de Aquilon CyL tienen una sólida trayectoria y experiencia en el sector, lo que genera confianza en su capacidad para llevar a cabo los objetivos estratégicos y superar las dificultades que puedan presentarse.

Por último, el Grupo ha evaluado la posibilidad de un deterioro de la inversión en Aquilon CyL, pero ha considerado que dicha medida sería prematura en este momento, ya que no se han producido cambios significativos en la situación financiera o estratégica de la sociedad que justifiquen dicha acción.

En definitiva, la Dirección del Grupo confía en que la inversión en Aquilon CyL será rentable en el futuro y mantiene su confianza en la dirección y el equipo gestor de Aquilon CyL para alcanzar los objetivos previstos.

Labiana Development, S.L.U.

El interés en esta sociedad radica en una patente de su propiedad que puede permitir a Labiana Pharmaceuticals, S.L.U. la introducción de nuevos productos en el mercado.

La empresa se halla domiciliada en Calle Venus, 26, Polígono Can Parellada de Terrassa, siendo su objeto social el comercio al por mayor de productos farmacéuticos y medicamentos.

En los ejercicios 2021 y 2022 no ha tenido actividad.

The Sampling Solutions, S.L.

Esta empresa se halla domiciliada en Barcelona, siendo su objeto social la gestión integrada de toma de muestra, transporte y digitalización de la información, en la industria general y el análisis de la necesidad del servicio por parte del potencial cliente. Se constituyó en diciembre de 2019 y se encuentra aún en fase inicial.

Trichome Pharma, S.L.

Esta empresa se halla domiciliada en Madrid, y su actividad consiste en el cultivo, desarrollo y comercialización de cannabis medicinal, así como de productos derivados del cáñamo para la salud y el bienestar del consumidor. Dado que se constituyó en octubre de 2020 aún se encuentra en fase inicial de desarrollo de su actividad, de darse a conocer al mercado y crecimiento.

Dado que la Dirección considera que, por un lado, el mercado del cannabis y productos derivados del mismo es un mercado aún en fase embrionaria en España y a que potencialmente puede ser un mercado con un volumen de negocio muy significativo y que la empresa está aún en fase inicial, ha considerado ambos factores para no deteriorar dicha inversión, a pesar de que su valor teórico contable esté por debajo del valor neto contable de la participación porque no considera que haya, hasta la fecha, motivos suficientes para poner en duda la rentabilidad de la misma.

NOTA 13. INFORMACIÓN SOBRE LA NATURALEZA Y EL NIVEL DE RIESGO PROCEDENTE DE INSTRUMENTOS FINANCIEROS

Las actividades que lleva a cabo el Grupo están expuestas a diferentes tipos de riesgos financieros, destacando fundamentalmente los riesgos de crédito y de liquidez.

13.1) Riesgo de Crédito

El riesgo de crédito del Grupo es atribuible principalmente a sus deudas comerciales. Los importes se reflejan en el balance netos de provisiones para insolvencias, estimadas por la Dirección del Grupo en función de la experiencia de ejercicios anteriores y de su valoración del entorno económico actual.

El Grupo tiene una concentración significativa de riesgo de crédito dado que trabaja básicamente con cuatro grandes multinacionales del sector. Sin embargo son sociedades de total solvencia con las que se lleva trabajando mucho tiempo, por tanto, el riesgo de crédito queda muy diluido.

13.2) Riesgo de Liquidez

Durante los últimos años las sociedades participadas del Grupo del que la Sociedad es cabecera habían tenido grandes dificultades para poder acceder a fuentes de financiación debido a su historial concursal, teniendo que recurrir a los recursos generados internamente, a las aportaciones de socios y a los préstamos obtenidos de organismos públicos para financiar sus operaciones. No obstante, los últimos años las mencionadas sociedades han conseguido obtener líneas de financiación bancaria en forma de cuentas de crédito y líneas de descuento, que les han permitido tener una mayor capacidad financiera.

Tal y como se indica en la nota 2.d anterior, la situación de tesorería actual del Grupo es delicada, por lo que actualmente se encuentra en conversaciones con sus prestamistas para obtener nuevos calendarios y condiciones de refinanciación de su deuda; y por otro lado,

adicionalmente, se encuentra en negociaciones con varias entidades de inversión para obtener nuevas fórmulas de financiación que permitan al Grupo hacer frente a sus obligaciones de pago presentes y futuras, a sus necesidades de inversión y a continuar con el normal desarrollo de la actividad.

13.3) Riesgo de Tipo de Cambio

Las sociedades participadas del Grupo del que la Sociedad es cabecera operan en el ámbito internacional y, por tanto, están expuestas a riesgo de tipo de cambio por operaciones con divisas, especialmente el dólar. El riesgo de tipo de cambio surge de transacciones comerciales futuras, activos y pasivos reconocidos en negocios. Las sociedades no utilizan ningún tipo de cobertura al considerar que no existe un riesgo elevado dado el periodo medio de cobro de los clientes con los que operan en divisa. Además de realizarse la gran mayoría de transacciones con divisas de baja volatilidad.

En el ejercicio 2021, la depreciación de la lira supuso una disminución de las ventas y del margen bruto de Zoleant en euros. La Dirección del Grupo, estimó dicho impacto negativo en 330.323 euros en ambas partidas, teniendo en cuenta el tipo de cambio a inicio de 2021 (9,1131 TRY/EUR), como tipo de cambio constante. De cara a prevenir nuevos impactos negativos en las ventas del grupo, se empezaron a realizar las ventas de Zoleant en dólares estadounidenses, lo que elimina el riesgo cambiario por la devaluación de la lira turca.

13.4) Riesgo de Tipo de Interés

Desde el ejercicio 2015, el Grupo, del que la Sociedad es la cabecera, mantiene un elevado nivel de endeudamiento financiero, tanto bancario como con terceros, cuyo coste financiero está estrechamente ligado a la evolución de los tipos de interés del mercado. Dado el actual contexto de incremento de los tipos de interés, la Dirección de la Sociedad es consciente de que puede producirse un aumento significativo de sus costes financieros, lo que podría afectar negativamente a su situación financiera. En este sentido, la Dirección de la Sociedad está monitorizando de forma constante la evolución de los tipos de interés y estudiando posibles medidas para gestionar su riesgo de tipo de interés. La Dirección de la Sociedad se reserva el derecho a adoptar las decisiones oportunas en función de su análisis y de la evolución del mercado financiero, siempre en línea con sus políticas y objetivos financieros.

13.5) Riesgos Derivados de la Situación Actual por los Posibles Efectos del COVID-19

Desde diciembre de 2019, el COVID-19, una nueva cepa de Coronavirus se ha extendido a muchos países, incluyendo España a partir de enero 2020. Este evento afecta significativamente a la actividad económica a nivel mundial.

No obstante, la Sociedad ha evolucionado favorablemente, ha conseguido financiación bancaria adicional y no se prevén riesgos adicionales a los propios del mercado.

Por último, resaltar que el Consejo de Administración y la Dirección de la Sociedad ya no prevé riesgos importantes derivados directamente de los efectos del COVID, aunque se mantiene una supervisión constante de la evolución de la situación.

NOTA 14. FONDOS PROPIOS

14.1) Capital Social de la Sociedad Dominante

A 31 de diciembre de 2022 el capital social de la Sociedad Dominante asciende a 722.125,50 euros y está representado por 7.221.255 acciones de 0,10 euros de valor nominal cada una de ellas, íntegramente suscritas y desembolsadas, pertenecientes a una misma clase y a una misma serie. Estas participaciones gozaban de iguales derechos políticos y económicos.

A 31 de diciembre de 2021 el capital social de la Sociedad Dominante ascendía a 618.787,60 euros y estaba representado por 6.187.876 participaciones sociales de 0,10 euros nominales cada una, totalmente suscritas y desembolsadas. Estas participaciones gozaban de iguales derechos políticos y económicos.

Con fecha 9 de febrero de 2022, la Junta General Universal de Socios de la Sociedad Dominante acordó la transformación de la misma en sociedad anónima. A partir de ese acto, la Sociedad Dominante ha pasado a actuar bajo la denominación social de “Labiana Health, S.A.”. En ese mismo acto, la Junta General Universal de Socios acordó la transformación de la totalidad de las participaciones sociales suscritas en ese momento a acciones numeradas y distribuidas en la misma forma que previa a la transformación, quedando fijado, en ese momento, el capital social en 6.187.876 acciones de 0,10 euros de valor nominal cada una de ellas, íntegramente suscritas y desembolsadas, iguales, indivisibles y cumulativas.

Aumentos de capital

En virtud de la admisión de negociación en el BME Growth de BME MTF Equity, la Sociedad Dominante realizó las siguientes operaciones en su capital social:

- Con fecha 9 de febrero de 2022, la Junta General Universal de Socios de la Sociedad Dominante acordó modificar el sistema de representación de las acciones, transformando los títulos nominativos representativos de las acciones en las que se divide el capital social de la Sociedad Dominante en anotaciones en cuenta.

A estos efectos, se ha designado para la llevanza del registro contable a la Sociedad de Gestión de los Sistemas de Registro, Compensación y Liquidación de Valores, S.A.U. (Iberclear) y a sus entidades participantes.

- Con fecha 9 de febrero de 2022, la Junta General Universal de Socios de la Sociedad Dominante acordó solicitar la incorporación a negociación en el segmento BME Growth de BME MTF Equity de la totalidad de las acciones representativas del capital social de la Sociedad en circulación, así como de aquéllas que se emitieran entre la fecha de este acuerdo y la fecha de efectiva incorporación a negociación de las acciones.
- Con fecha 9 de febrero de 2022, la Junta General Universal de Socios de la Sociedad Dominante acordó modificar el régimen de transmisión de las acciones de la Sociedad Dominante, pasando esta transmisión de acciones a ser libre y no estar sujeta a consentimiento ni autorización alguna ni por la Sociedad Dominante ni por los accionistas.
- Con fecha 21 de junio de 2022, la Junta General Universal de Accionistas de la Sociedad Dominante acordó dos aumentos de capital social:

- Un primer aumento de capital social de 76.950 euros, mediante la emisión y puesta en circulación de 769.500 nuevas acciones de 0,10 euros de valor nominal con una prima de emisión de 4.90 euros por acción por un importe total de dicha prima de 3.770.550 euros, que fue totalmente desembolsado mediante aportación dineraria.
- Un segundo aumento de capital social de 26.387,90 euros, mediante la emisión y puesta en circulación de 263.879 nuevas acciones de 0,10 euros de valor nominal con una prima de emisión de 4.90 euros por acción por un importe total de dicha prima de 1.293.007,10 euros

Con fecha 4 de septiembre de 2020, la Junta General Universal de Socios de la Sociedad Dominante acordó el desdoblamiento del número de participaciones de la Sociedad Dominante en circulación mediante la transformación de cada participación de 5,80 euros de valor nominal en 58 nuevas participaciones de 0,10 euros, aumentando por tanto el número de participaciones de 80.000 a 4.640.000, sin alteración de la cifra de capital social. Las nuevas participaciones fueron ordinarias y se atribuyeron a sus titulares los mismos derechos que las antiguas.

En esa misma fecha, 4 de septiembre de 2020, la Junta General Universal de Socios de la Sociedad Dominante acordó un aumento del capital por importe de 154.787,60 euros, mediante la creación de 1.547.876 participaciones de valor nominal de 0,10 euros por participación y una prima de asunción de 1,967 euros por participación.

A 31 de diciembre de 2022 y a 31 de diciembre de 2021, las sociedades con participación superior o igual al 10% del capital social de la Sociedad Dominante son las siguientes:

	31/12/2022		31/12/2021	
Accionista	Participación	Número de Acciones	Participación	Número de Participaciones
Bluecolt, S.A	40,26%	2.907.277	46,87%	2.900.000
Ortega Farming, S.L.	14,97%	1.081.022	18,43%	1.140.685

14.2) Prima de Emisión

Esta reserva asciende a 8.198.233,23 euros de los cuales 5.063.557,10 euros se han originado como consecuencia de las ampliaciones de capital realizadas en el ejercicio 2022 y el resto fueron originados por ampliaciones de capital realizadas en ejercicios anteriores. Esta prima tiene las mismas restricciones y puede destinarse a los mismos fines que las reservas voluntarias, incluyendo su conversión en capital social.

14.3) Reservas

El detalle de las Reservas de la Sociedad Dominante es el siguiente:

	31/12/2022	31/12/2021
Reserva legal	55.400,00	55.400,00
Reservas voluntarias	5.434.947,99	5.988.184,45
Total	5.490.347,99	6.043.584,45

a) Reserva Legal

La Reserva Legal es restringida en cuanto a su uso, el cual se halla determinado por diversas disposiciones legales. De conformidad con la Ley de Sociedades de Capital, están obligadas a dotarla las sociedades mercantiles que, bajo dicha forma jurídica, obtengan beneficios, con un 10% de los mismos, hasta que el fondo de reserva constituido alcance la quinta parte del capital social suscrito. Los destinos de la reserva legal son la compensación de pérdidas o la ampliación de capital por la parte que exceda del 10% del capital ya aumentado, así como su distribución a los Socios en caso de liquidación. Al 31 de diciembre de 2022, la Reserva Legal no estaba dotada en su totalidad.

b) Costes de Emisión de Instrumentos de Patrimonio

Durante el proceso de ampliación de capital y salida a oferta pública de sus títulos valores, la Sociedad ha incurrido en gastos incrementales en concepto de honorarios de abogados y comisiones y otros gastos de colocación por un importe de 435.864,08 euros (netos de efecto impositivo). En base a lo dispuesto por la normativa vigente, se han registrado estos gastos directamente contra el patrimonio neto como menores reservas, sin pasar por la cuenta de pérdidas y ganancias.

14.4) Acciones Propias

La Junta de Accionistas de la Sociedad Dominante acordó con fecha 4 de marzo de 2022, autorizar al Consejo de Administración para la adquisición derivativa de acciones propias en los términos previstos por la legislación vigente. Con fecha 21 de junio de 2022, el Consejo de Administración de la Sociedad Dominante acordó la adquisición de 60.000 acciones propias de la Sociedad por un precio de 5 euros por acción con la exclusiva finalidad de permitir al proveedor de liquidez hacer frente a los compromisos adquiridos en virtud del Contrato de Liquidez.

Dada la evolución de la cotización de las acciones de la Sociedad Dominante desde su salida a cotización, se han producido algunas transacciones en el mercado. Concretamente, las operaciones con acciones propias realizadas por el Grupo, reconociendo los resultados de dichas operaciones dentro del patrimonio neto como establece la normativa vigente. Dichos resultados han supuesto, al 31 de diciembre de 2022 una disminución de reservas voluntarias por importe de 117.372,38 euros.

Al 31 de diciembre de 2022, la Sociedad Dominante mantiene acciones propias por un importe de 294.725,76 euros (ningún importe al cierre del ejercicio anterior) a un precio medio de mercado 3,36 de euros por acción (ningún importe por acción en el ejercicio anterior).

14.5) Reservas en Sociedades Consolidadas

El detalle de las Reservas es el siguiente, en euros:

	31/12/2022	31/12/2021
Labiana Life, S.A.U.	2.851.800,80	4.177.626,88
Labiana Pharmaceuticals, S.L.U.	739.780,42	275.194,88
Veterinarski zavod d.o.o. Subotica	282.515,21	203.444,37
Labiana México, S.A de C.V.	(412.587,67)	(414.337,44)
Zoleant ILAC	(1.055.031,19)	(485.448,37)
Ecuador-Labiana, S.A.	(21.270,88)	(6.676,43)
Lo Vaccines, S.L.	(94.714,68)	-
	2.290.492,01	3.749.803,89

NOTA 15. EXISTENCIAS

El movimiento de las correcciones valorativas por deterioro de existencias ha sido el siguiente:

	Ejercicio 2022	Ejercicio 2021
Saldo Inicial	914.551,29	642.225,14
Corrección del ejercicio	362.844,51	272.326,15
Reversión del ejercicio	(359.347,37)	-
Saldo Final	918.048,43	914.551,29

Los criterios seguidos para determinar la necesidad de efectuar correcciones valorativas por deterioro de las existencias, así como para la reversión de las mismas, se basan principalmente en el análisis pormenorizado de cada referencia y su inclusión en la programación de producción de los meses siguientes.

El deterioro de productos terminados y en curso se ha registrado dentro del epígrafe de “Variación de existencias de productos terminados y en curso” de la cuenta de resultados.

NOTA 16. MONEDA EXTRANJERA

Los saldos en moneda extranjera al 31 de diciembre de 2022, son los que se detallan a continuación:

	Total Importe en Euros	Importe en Dólares Estadounidenses	Importe en Libras esterlinas	Importe en dinares Serbios	Importe en Pesos Mejicanos	Importe en Coronas Danesas
PASIVO CORRIENTE						
Acreeedores Comerciales y otras cuentas a pagar	2.986.848,25	730.411,37	6.678,17	166.335.905,74	22.520,46	3.002.520,93
ACTIVO CORRIENTE						
Deudores comerciales y otras cuentas a cobrar	1.932.198,09	-	-	185.391.596,09	7.334.016,80	-
Efectivo y otros activos líquidos	93.503,69	-	-	9.765.150,17	214.295,42	-
	2.025.701,78	-	-	195.156.746,26	1.548.312,22	

Los saldos en moneda extranjera al cierre del ejercicio 2021, son los que se detallan a continuación:

	Total Importe en Euros	Importe en Dólares Estadounidenses	Importe en Libras esterlinas	Importe en Liras Turcas
PASIVO CORRIENTE				
Acreeedores Comerciales y otras cuentas a pagar	1.739.418,34	790.667,18	2.029,50	3.539.379,47

Las transacciones efectuadas en moneda extranjera durante el ejercicio 2022, son las que se detallan a continuación:

Clasificación por divisas								
	Importe en Euros	Importe en Dólares Estadounidenses	Importe en Francos Suizos	Importe en Libras esterlinas	Importe en Pesos Mejicanos	Importe en Dinares Serbios	Importe en Dólares canadienses	Importe en Coronas Danesas
Recepción de Mercaderías y servicios	8.295.448,14	5.792.955,23	4.090,00	19.460,40	1.217.169,13	301.056.626,36	70.863,00	10.724,00
Entrega de Mercaderías y servicios	3.839.967,33	-	-	-	7.782.677	406.755.987,18	-	-

Las transacciones efectuadas en moneda extranjera durante el ejercicio 2021, son las que se detallan a continuación:

Clasificación por divisas								
	Importe en Euros	Importe en Dólares Estadounidenses	Importe en Francos Suizos	Importe en Libras esterlinas	Importe en Pesos Mejicanos	Importe en Liras Turcas	Importe en Dólares canadienses	Importe en Coronas Danesas
Recepción de Mercaderías y servicios	3.296.902	2.662.760	8.670	29.886	384.000	3.539.379	62.000	53.930

NOTA 17. SITUACIÓN FISCAL

El detalle de los saldos mantenidos con las Administraciones Públicas al 31 de diciembre de 2022 y al 31 de diciembre de 2021 es el siguiente, en euros:

	31/12/2022		31/12/2021	
	A Cobrar	A Pagar	A Cobrar	A Pagar
No corriente:				
Activos por impuestos diferidos	2.223.358,73	-	1.440.423,86	-
Pasivos por impuestos diferidos	-	399.277,70	-	322.905,61
	2.223.358,73	399.277,70	1.440.423,86	322.905,61
Corriente:				
Impuesto sobre el Valor Añadido	1.073.290,04	13.534,06	1.176.993,46	61.226,50
Retenciones por IRPF	-	345.990,64	-	313.856,40
Impuesto sobre sociedades	1.885.977,85	-	1.650.689,20	5.946,73
Organismos de la Seguridad Social	-	404.115,54	-	349.581,64
	2.959.267,89	763.640,24	2.827.682,66	730.611,27

Situación Fiscal

Según las disposiciones legales vigentes, las liquidaciones de impuestos no pueden considerarse definitivas hasta que no han sido inspeccionadas por las autoridades fiscales o ha transcurrido el plazo de prescripción que, en general, es de cuatro años. Al 31 de diciembre de 2022, el Grupo tiene abiertos a inspección fiscal todos los impuestos a los que está sujeto desde el ejercicio 2016 hasta el ejercicio 2022. En consecuencia, con motivo de eventuales inspecciones, podrían surgir pasivos adicionales a los registrados por las sociedades. No obstante, el Consejo de Administración de la Sociedad Dominante y de sus asesores fiscales consideran que dichos pasivos, en caso de producirse, no serían significativos sobre las Cuentas Anuales Consolidadas tomados en su conjunto.

Régimen de Consolidación Fiscal

Con fecha 30 de marzo de 2022, el Consejo de Administración de la Sociedad Dominante acordó acoger a la Sociedad Dominante al régimen especial de consolidación fiscal conforme exige el artículo 61 de la Ley 27/2014, de 27 de noviembre, del Impuesto sobre Sociedades (“LIS”) regulado en el Capítulo VI del Título VII de la LIS con efectos para el periodo impositivo que se iniciará el 1 de enero de 2023.

De conformidad con lo dispuesto en el artículo 58, apartado 2 y concordantes, de la LIS, la Sociedad Dominante cumple todos los requisitos exigidos para tener consideración de sociedad dominante, y formar parte, desde el periodo iniciado el 1 de enero de 2023 y siguientes, del Grupo Fiscal del que será, además, representante.

El Grupo Fiscal, sin perjuicio de potenciales variaciones en la futura composición del Grupo Fiscal, con efectos desde el 1 de enero de 2023, estará integrado por las siguientes sociedades dependientes, además de Labiana Health, S.A. como sociedad dominante:

- Labiana Life Sciences, S.A.U.
- Labiana Pharmaceuticals, S.L.U.

Impuesto sobre Beneficios

El gasto del ejercicio 2022 en concepto de Impuesto sobre Beneficios se ha calculado como sigue:

	Resultado Contable	(Gasto)/ Ingreso
Labiana Life, S.A.U.	(1.575.941,27)	885.211,88
Labiana Pharmaceuticals, S.L.U.	2.319.088,97	(605.465,96)
Veterinarski zavod d.o.o. Subotica	(2.064.621,14)	(15.897,32)
Labiana Health, S.A.	(366.935,15)	(145.288,03)
Labiana México, S.A de C.V.	83.981,70	-
Zoleant ILAC	(343.277,30)	-
Ecuador-Labiana, S.A.	(11.526,91)	-
L.O. Vaccines, S.L.	(24.048,80)	8.016,27
Total	(1.983.279,91)	126.576,85

El gasto del ejercicio 2021 en concepto de Impuesto sobre Beneficios se ha calculado como sigue:

	Resultado Contable	(Gasto)/ Ingreso
Labiana Life, S.A.U.	(1.325.826,08)	556.511,44
Labiana Pharmaceuticals, S.L.U.	464.585,54	(572.680,29)
Veterinarski zavod d.o.o. Subotica	23.674,38	29.509,15
Labiana Health, S.A.	(45.697,36)	-
Labiana México, S.A de C.V.	1.749,77	-
Zoleant ILAC	(683.834,49)	-
Ecuador-Labiana, S.A.	(14.594,45)	-
L.O. Vaccines, S.L.	(126.285,22)	-
Total		13.340,30

El movimiento de los impuestos diferidos generados y cancelados en 2022, se detalla a continuación, en euros:

	Saldo al 31/12/2021	Generados	Aplicados	Saldo al 31/12/2022
Impuestos diferidos activos	1.440.423,86	1.585.710,41	(802.775,54)	2.223.358,73
Créditos por bases imponibles	379.758,65	515.431,95	-	895.190,60
Otras provisiones no deducibles	277.808,95	592.651,35	(290.106,00)	580.354,30
Limitación deducibilidad amortización	203.586,44	-	(24.144,73)	179.441,71
Deducciones pendientes de aplicar	579.269,82	477.627,11	(488.524,81)	568.372,12
Impuestos diferidos pasivos	322.905,61	76.372,09	-	399.277,70
Libertad de amortización	322.905,61	34.006,67	-	356.912,28
Efecto fiscal subvención de capital	-	42.365,42	-	42.365,42

El movimiento de los impuestos diferidos generados y cancelados en 2021, se detalla a continuación, en euros:

	Saldo al 31/12/2020	Generados	Aplicados	Regularización	Saldo al 31/12/2021
Impuestos diferidos activos	2.175.921,09	747.305,65	(1.226.965,31)	(255.837,57)	1.440.423,86
Créditos por bases imponibles	-	379.758,65	-	-	379.758,65
Otras provisiones no deducibles	170.497,05	290.106,00	(162.173,22)	(20.620,88)	277.808,95
Limitación deducibilidad amortización	201.882,53	9.943,44	(8.239,53)	-	203.586,44
Deducciones pendientes de aplicar	1.803.541,51	67.497,56	(1.056.552,56)	(235.216,69)	579.269,82
Impuestos diferidos pasivos	545.745,70	-	(222.840,09)	-	322.905,61
Libertad de amortización	380.379,94	-	(57.474,33)	-	322.905,61
Reversión valor cartera	165.365,76	-	(165.365,76)	-	-

Una de las sociedades del Grupo, de acuerdo con lo dispuesto en el capítulo II del Título IV del Reglamento del Impuesto sobre Sociedades, ha registrado retenciones del capital mobiliario por importe de 799.033 euros, correspondientes a la liquidación de royalties (cesión de uso de propiedad industrial) realizada por la misma a la sociedad Chemo Research, S.L. durante el ejercicio 2022. Esta cantidad ha sido tratada contablemente como una cuenta de activo frente la Hacienda Pública, debiendo proceder a su deducción, con las limitaciones establecidas legamente, en la correspondiente liquidación del Impuesto sobre Sociedades del mismo ejercicio.

Activación deducciones pendientes de aplicar

Las sociedades que componen el Grupo han decidido registrar sendos créditos fiscales por el importe de las deducciones generadas por las inversiones en I+D realizadas durante el ejercicio 2022 y anteriores que no ha podido compensar por falta de base imponible durante la liquidación del Impuesto de Sociedades, las cuales ascienden a 67.497,56 euros (861.395,92 euros el año anterior). Por otra parte, en 2022 las sociedades que componen el Grupo se han aplicado deducciones por importe de 1.056.552,56 euros. Cada una de las sociedades tendrá 18 años para generar ganancias fiscales suficientes para poder compensar los importes activados por este concepto.

El Grupo ha registrado en el ejercicio 2022 activos por impuesto corriente por importe de 702.396 euros, correspondientes a deducciones por I+D cuyo cobro ha solicitado anticipar mediante la aplicación del artículo 39.2 de la Ley del Impuesto sobre Sociedades, al haber tomado durante el ejercicio la decisión de monetizar la totalidad de las deducciones por investigación y desarrollo, y haber estimado de forma razonable el cumplimiento de las obligaciones de mantenimiento de personal medio y reinversión.

Adicionalmente, el Grupo ya arrastraba deducciones pendientes de aplicación de ejercicios anteriores. El desglose de las deducciones activadas a 31 de diciembre de 2022 correspondientes a las sociedades del grupo, junto con la fecha de generación y vencimiento es el siguiente:

Año de Origen	Concepto	Euros	Vencimiento
2016	I+D	103.360,70	2034/2035
2016	IT	22.447,64	2034/2035
2017	I+D	53.027,99	2035/2036
2017	IT	21.298,13	2035/2036
2018	I+D	129.574,92	2036/2037
2018	IT	43.605,49	2036/2037
2019	IT	45.917,17	2037/2038
2020	IT	32.070,39	2038/2039
2021	I+D	175.273,26	2039/2040
2021	IT	64.770,13	2039/2040
Total		691.345,82	

Crédito por pérdidas a compensar del ejercicio

La Sociedad ha decidido registrar un crédito fiscal correspondiente a las pérdidas del presente ejercicio ya que considera que cumple con los requisitos establecidos por la normativa vigente para su registro, y al considerar, por parte de la Dirección que no existen dudas acerca de la capacidad de la Sociedad de generar ganancias fiscales futuras que permitan su recuperación. El importe de la base imponible negativa pendiente de compensar generada en el presente ejercicio asciende a 1.880.213,51 euros (1.519.034,58 euros en el ejercicio anterior).

El detalle de las bases imponibles negativas pendientes de compensar en futuros ejercicios correspondientes a dicho crédito fiscal es el siguiente, en euros:

Año de Origen	Bases Imponibles pendientes de aplicación	Crédito Fiscal Activado
2021	1.519.034,58	379.758,65
2022	1.880.213,51	470.053,38
Total	3.399.248,09	849.812,03

NOTA 18. INGRESOS Y GASTOS

a) Ingresos

La distribución del importe neto de la cifra de negocios correspondiente a las actividades ordinarias del Grupo en el ejercicio 2022 y en el ejercicio 2021, por mercados geográficos, se muestra a continuación:

Descripción de la actividad	2022		2021	
	Euros	%	Euros	%
Nacional	18.636.706,74	32,22%	23.215.028,46	40,76%
Resto Unión Europea	32.766.063,98	56,64%	25.803.625,18	45,30%
Resto del Mundo	6.445.681,15	11,14%	7.937.360,14	13,94%
Total	57.848.451,87	100,00%	56.956.013,78	100,00%

La distribución del importe neto de la cifra de negocios correspondiente a las actividades ordinarias de la Sociedad, por categorías de actividades, se muestra a continuación, en euros:

Descripción de la Actividad	2022		2021	
	Euros	%	Euros	%
Ingresos por venta de bienes	52.383.524,56	90,55%	50.369.341,92	88,44%
Ingresos por prestación de servicios	5.464.927,31	0,09%	6.586.671,86	11,56%
Total	57.848.451,87	100,00%	56.956.013,78	100,00%

La distribución del importe neto de la cifra de negocios correspondiente a las actividades ordinarias de la Sociedad, por tipo de contrato, se muestra a continuación:

	Ejercicio 2022	Ejercicio 2021
Tipo de contrato		
Contratos a precio fijo	38.723.459,56	35.654.582,27
Contratos variables	19.124.99,31	21.301.431,51
Total	57.848.451,87	56.956.013,78

La distribución del importe neto de la cifra de negocios correspondiente a las actividades ordinarias de la Sociedad, por duración de contrato, se muestra a continuación:

	Ejercicio 2022	Ejercicio 2021
Duración del contrato		
Contratos a corto plazo	9.483.222,03	9.216.665,04
Contratos a largo plazo	48.365.229,84	47.739.348,74
Total (*)	57.848.451,87	56.956.013,78

	Ejercicio 2022	Ejercicio 2021
Calendario de transferencia		
En un momento del tiempo	57.848.451,87	50.369.341,92
A lo largo del tiempo	-	6.586.671,86
Total	57.848.451,87	56.956.013,78

La distribución del importe neto de la cifra de negocios correspondiente a las actividades ordinarias de la Sociedad, por canales de venta, se muestra a continuación:

	Ejercicio 2022	Ejercicio 2021
Canales de venta		
Distribuidores o mayorista	6.790.666,07	6.833.047,22
Retailers o minoristas	2.752.538,79	1.619.778,48
Venta directa	48.305.247,01	48.503.188,08
Total	57.848.451,87	56.956.013,78

b) Aprovisionamientos

La composición de este epígrafe de la Cuenta de Pérdidas y Ganancias adjunta es la siguiente, en euros:

	2022	2021
Consumos de mercaderías:		
Compras		
Nacionales	877.217,97	1.603.649,16
Intracomunitarias	945.744,49	1.376.278,29
Importaciones	1.051.763,46	593.889,39
Variación de existencias de mercaderías	933.496,51	(317.070,18)
	3.808.222,43	3.256.746,66
Consumo de materias primas y otras materias consumibles:		
Compras		
Nacionales	12.817.932,19	13.424.136,40
Intracomunitarias	3.235.026,68	4.947.622,83
Importaciones	5.520.118,48	1.941.646,34
Variación de existencias de materias primas	(900.710,32)	(70.979,14)
	20.672.367,03	20.242.426,43
Trabajos realizados por otras empresas	1.235.178,56	989.545,95
Deterioro de materias primas	142.524,52	374.553,33
Total Aprovisionamientos	25.573.243,50	24.863.272,37

c) Cargas Sociales

La composición de este epígrafe de la Cuenta de Pérdidas y Ganancias adjunta es la siguiente:

	2022	2021
Seguridad Social a cargo de la empresa	3.638.803,21	3.572.550,22
Otros gastos sociales	284.768,72	252.448,51
	3.923.571,93	3.824.998,73

d) Otros Gastos de Explotación

El detalle los Servicios exteriores, principal partida de los Otros gastos de explotación, ha sido el siguiente:

	2022	2021
Gastos en investigación y desarrollo	428.047,24	455.789,14
Arrendamientos y cánones	1.177.234,08	1.251.067,58
Reparaciones y conservación	1.866.713,89	1.708.841,96
Servicios de profesionales independientes	1.856.795,02	2.786.294,30
Transportes	1.249.472,92	724.487,81
Prima de seguros	522.747,60	367.784,54
Comisiones bancarias	61.513,89	52.219,28
Publicidad y propaganda	347.082,34	228.624,68
Suministros	1.449.170,01	1.333.932,91
Otros gastos de explotación	2.223.835,02	2.291.534,54
Servicios exteriores	11.182.612,02	11.200.576,74

NOTA 19. INFORMACIÓN SOBRE MEDIO AMBIENTE

El Grupo ha incurrido en el ejercicio 2022 en gastos relevantes destinados a la minimización del impacto medioambiental y a la protección y mejora del medio ambiente por importe de 270.117,50 euros (246.158,13 euros en ejercicio 2021). Asimismo, no existen provisiones para riesgos y gastos ni contingencias relacionadas con la protección y mejora del medio ambiente.

NOTA 20. HECHOS POSTERIORES AL CIERRE

Con fecha 30 de enero de 2023, el Consejo de Administración del Accionista Único de la Sociedad, Labiana Health, S.A., quien, a su vez es el Socio Único de Labiana Pharmaceuticals, S.L.U, acordó la condonación del préstamo de 2,5 millones de euros que Labiana Pharmaceuticals como deudor había concedido a la Sociedad como acreedor. En consecuencia, la Sociedad, contabilizó la condonación de dicho préstamo como una “aportación de socios” en el patrimonio neto de su Balance.

En el mes de febrero de 2023 se ha ampliado el vencimiento del crédito concedido a su filial Veterinarski zavod d.o.o. Subotica por importe de 1.671 miles de euros al 31 diciembre de 2024, sin embargo, dicho crédito se encuentra clasificado a fecha de formulación de estas Cuentas Anuales como un crédito a corto plazo, dado que su vencimiento, antes de la ampliación, era el 31 de diciembre de 2023.

A parte de lo mencionado en el párrafo anterior, con posterioridad al 31 de diciembre de 2022, no han acaecido hechos relevantes que afecten a las cuentas anuales de la Sociedad.

NOTA 21. RESULTADO CONSOLIDADO

El detalle de la obtención del resultado consolidado, así como los ajustes realizados al Resultado atribuido a la Sociedad Dominante para 2022, es como sigue, en euros:

Sociedad Dependiente	Resultados Individuales de las Sociedades	Participación Directa + Indirecta	Amortización Fondo de Comercio	Diferencias De cambio	Otros	Resultado Atribuido a Minoritarios	Resultado Atribuido a la Sociedad Dominante
Labiana Health, S.A.	(366.935,15)	-	-	-	-	-	(366.935,15)
Labiana Life Sciences, S.A.U.	(1.575.941,27)	100%	-	-	-	-	(1.575.941,27)
Labiana Pharmaceuticals, S.L.U.	2.319.088,97	100%	-	-	-	-	2.319.088,97
Veterinarski zavod d.o.o. Subotica	(2.064.621,14)	100%	(66.582,83)	1.389,25	-	-	(2.129.814,72)
Labiana México, S.A de C.V.	83.981,70	95%	-	(20.039,59)	-	-	63.942,11
Zoleant ILAC	(343.277,30)	51%	(103.495,30)	(2.567,99)	-	168.205,88	(281.134,71)
Ecuador-Labiana, S.A.	(11.526,91)	100%	-	2.763,91	(1.096,68)	-	(9.859,68)
L.O. Vaccines, S.L.	(24.048,80)	100%	-	-	(12.867,41)	-	(36.916,21)
Resultado atribuido a la Sociedad Dominante	(1.983.279,91)		(170.078,13)	(18.454,42)	(13.964,09)	168.205,88	(2.017.570,67)

El detalle de la obtención del resultado consolidado, así como los ajustes realizados al Resultado atribuido a la Sociedad Dominante para 2021, fue como sigue, en euros:

Sociedad Dependiente	Resultados Individuales de las Sociedades	Participación Directa + Indirecta	Amortización Fondo de Comercio	Diferencias De cambio	Dividendos	Resultado Atribuido a Minoritarios	Resultado Atribuido a la Sociedad Dominante
Labiana Health, S.A.	(45.697,36)	-	-	-	(200.000,00)	-	(245.697,36)
Labiana Life Sciences, S.A.U.	(1.325.826,08)	100%	-	-	-	-	(1.325.826,08)
Labiana Pharmaceuticals, S.L.U.	464.585,54	100%	-	-	-	-	464.585,54
Veterinarski zavod d.o.o. Subotica	23.674,38	100%	(66.582,83)	-	-	-	(42.908,45)
Labiana México, S.A de C.V.	1.749,77	100%	-	-	-	-	1.749,77
Zoleant ILAC	(683.834,49)	51%	(103.495,30)	(34.012,41)	-	335.078,81	(486.263,39)
Ecuador-Labiana, S.A.	(14.594,45)	100%	-	-	-	-	(14.594,45)
L.O. Vaccines, S.L.	(126.285,22)	100%	-	-	-	-	(126.285,22)
Resultado atribuido a la Sociedad Dominante	(1.706.227,91)		(170.078,13)	(34.012,41)	(200.000,00)	335.078,81	(1.775.239,64)

NOTA 22. PROVISIONES Y CONTINGENCIAS

Provisiones

El Grupo gratifica a sus empleados con un premio de media mensualidad, una mensualidad y dos mensualidades de salario cuando cumplen 18 años, 25 años y 40 años de antigüedad en la misma, respectivamente.

NOTA 23. SUBVENCIONES, DONACIONES Y LEGADOS

Al 31 de diciembre 2021 la subvención registrada corresponde al Programa Torres Quevedo, por importe de 27.531 euros por anualidad (55.062 euros a 31 de diciembre de 2021 y 27.531 euros a 31 de diciembre de 2020). En el ejercicio 2022, el Grupo ha procedido a la devolución de la totalidad del importe que había recibido por este programa y cancelado el importe reconocido como subvención.

La subvención correspondiente al programa Torres Quevedo se concedió inicialmente en 2012 por un importe total de 134.064 euros, y se ha percibido anualmente a razón de 33.516 euros anuales. En el ejercicio 2014, la Sociedad no transfirió a la cuenta de resultados esta subvención al estar financiando costes que se habían incorporado como más valor de uno de sus proyectos de investigación activados. Desde el ejercicio 2015, se ha ido traspasando la subvención a medida que se iba amortizando dicho proyecto.

Tal y como se indica en la Nota 10.1.2 anterior, el préstamo concedido por el CDTI en el mes de junio de 2018 no devenga tipo de interés por lo que tiene la consideración de préstamo subvencionado. En consecuencia, el Grupo ha procedido a reconocer la parte de intereses subvencionada en el epígrafe de “Subvenciones Oficiales de Capital” de su patrimonio neto. Al cierre de cada ejercicio irá transfiriendo la parte de los intereses subvencionados a la Cuenta de Pérdidas y Ganancias consolidadas.

NOTA 24. OPERACIONES CON PARTES VINCULADAS**24.1) Saldos entre Partes Vinculadas**

El detalle de los saldos mantenidos con partes vinculadas a 31 de diciembre de 2022 y a 31 de diciembre de 2021 se indica a continuación, en euros:

	31/12/2021	31/12/2021
ACTIVO NO CORRIENTE	370.000,00	400.000,00
Créditos a largo plazo	370.000,00	400.000,00
Ortega Farming, S.L.U.	335.000,00	385.000,00
Montjuïc Horses, S.L.	35.000,00	15.000,00
ACTIVO CORRIENTE	11.934,25	-
Créditos a corto plazo	11.934,25	-
Ortega Farming, S.L.U.	11.488,36	-
Montjuïc Horses, S.L.	445,89	-
PASIVO CORRIENTE	(100.000,00)	(16.940,00)
Deudas a corto plazo	(100.000,00)	(16.940,00)
Ortega Farming, S.L.	(100.000,00)	(16.940,00)

El detalle de préstamos y créditos mantenidos con partes vinculadas a 31 de diciembre de 2022 y 2021 se indica a continuación, en euros:

Nombre Empresa	Fecha inicio	Tipo Interés	Vencimiento	Importe Pendiente a 31/12/2022	Importe Pendiente a 31/12/2021
Créditos concedidos					
Ortega Farming, S.L.	23/12/2021	3%	23/12/2024	150.000,00	200.000,00
Ortega Farming, S.L.	23/12/2021	3%	23/12/2024	185.000,00	185.000,00
Monjuic Horses, S.L.	23/12/2021	3%	23/12/2024	35.000,00	15.000,00
Total				370.000,00	400.000,00
Préstamos recibidos					
Ortega Farming, S.L.	22/12/2022	8%	22/12/2023	(100.000,00)	-
Total				(100.000,00)	-

Con fecha 22 de diciembre 2022 se constituyó un contrato de préstamo convertible con el accionista de la Sociedad, Ortega Farming, S.L. por importe de 100.000 euros. Este préstamo tiene vencimiento el 22 de diciembre de 2023 y devenga un tipo de interés capitalizable del 8% anual.

24.2) Transacciones entre Partes Vinculadas

Las operaciones más significativas efectuadas con partes vinculadas en el ejercicio 2022 se detallan a continuación, en euros:

	Servicios Recibidos	Ingresos Financieros
Montjuic Horses, S.L.	-	445,89
Ortega Farming, S.L.	48.000,00	11.488,36
	48.000,00	11.934,25

Durante el ejercicio 2021 no se realizaron transacciones con partes vinculadas.

24.3) Socios y Accionistas Significativos

Las operaciones más relevantes realizadas durante el ejercicio 2022 y durante el ejercicio 2021 con los Socios o Accionistas de las sociedades, todas ellas cerradas en condiciones de mercado, se detallan en la Nota 24.2.

24.3) Saldos y Transacciones con los Administradores y Alta Dirección

Los importes recibidos por el Consejo de Administración de la Sociedad Dominante durante el ejercicio 2022 y el ejercicio 2021, por cualquier concepto, ya sea personalmente o mediante sociedades controladas por los mismos, se detallan a continuación, en euros:

	2022	2021
Sueldos, dietas y otras remuneraciones	563.656,10	404.509,82

La Sociedad Dominante tiene en plantilla personal clasificado como “Alta Dirección” que coincide con un miembro del Consejo de la Sociedad Dominante.

Al 31 de diciembre de 2022 y al 31 de diciembre de 2021, no existen compromisos por complementos a pensiones, avales o garantías concedidas a favor del miembro del Consejo de la Sociedad Dominante.

Otra Información referente a los Administradores de la Sociedad Dominante

En aplicación de la Ley de Sociedades de Capital, se informa que los miembros del Órgano de Administración de la Sociedad Dominante no poseen participaciones ni ostentan cargos en otras sociedades con el mismo, análogo o complementario objeto social, distintas de las incluidas en el perímetro de consolidación.

Asimismo, según la Ley mencionada anteriormente, se informa que los miembros del Órgano de Administración de la Sociedad Dominante, no han realizado ninguna actividad, por cuenta propia o ajena, con el Grupo que pueda considerarse ajena al tráfico ordinario que no se haya realizado en condiciones normales de mercado.

La prima satisfecha del seguro de responsabilidad civil del Consejo de Administración de la Sociedad Dominante por daños ocasionados por actos u omisiones en el ejercicio del cargo asciende a 2.362,17 euros (3.607,70 euros en el ejercicio 2021).

NOTA 25. OTRA INFORMACIÓN

La distribución del personal del grupo al término el ejercicio finalizado al 31 de diciembre de 2022 y del ejercicio finalizado al 31 de diciembre de 2021, por categorías, es la siguiente:

	2022	2021
Directores y Gerentes	25	28
Profesionales y Técnicos	201	210
Comerciales y Vendedores	30	32
Obreros y Subalternos	182	193
Total personal al término del ejercicio	438	463

La distribución del personal a 31 de diciembre de 2022 con discapacidad igual o superior al 33%, es el siguiente:

	Hombres	2022 Mujeres	Total
Profesionales y Técnicos	1	1	2
Otros	-	-	-
Total personal al término del ejercicio	1	1	2

La distribución del personal a 31 de diciembre de 2021 con discapacidad igual o superior al 33%, es el siguiente:

	Hombres	2021 Mujeres	Total
Profesionales y Técnicos	2	2	4
Otros	-	2	2
Total personal al término del ejercicio	2	4	6

El número medio de personas empleadas durante el ejercicio 2022 y el ejercicio 2021, distribuido por géneros y categorías, es el siguiente:

	31/12/2022			31/12/2021		
	Hombres	Mujeres	Total	Hombres	Mujeres	Total
Directores y Gerentes	15	11	26	14	14	28
Profesionales y Técnicos	74	137	211	71	139	210
Comerciales y Vendedores	16	14	30	19	13	32
Obreros y Subalternos	104	78	182	107	86	193
Total personal al término del ejercicio	209	240	449	211	252	463

El desglose de los honorarios de auditoría correspondientes a los ejercicios 2022 y 2021 es el que se indica a continuación:

	2022	2021
Honorarios del auditor de cuentas por prestación de servicios de auditoría:	86.000	65.000
Honorarios del auditor de cuentas por otros servicios distintos (*)	48.650	35.000
Honorarios firmas de la red del auditor de cuentas por prestación de servicios de auditoría		15.600
Honorarios firmas de la red del auditor de cuentas por otros servicios distintos (**)	37.080	206.504
Total	171.730	322.104

(*) El importe de los honorarios por otros servicios en el ejercicio 2021 corresponden a la verificación correspondiente a la revisión limitada de los estados financieros intermedios a 31 de octubre de 2021.

El importe de los honorarios por otros servicios en el ejercicio 2022 corresponden a la verificación correspondiente a la revisión limitada de los estados financieros intermedios a 30 de junio de 2022 y a la emisión de la comfort letter de salida al BME Growth.

(**) El importe de los honorarios de firmas de la red del auditor de cuentas por otros servicios distintos corresponden a informes de VDD.

LABIANA HEALTH, S.A. Y SOCIEDADES DEPENDIENTES
INFORME DE GESTIÓN CONSOLIDADO CORRESPONDIENTE
AL EJERCICIO 2022

LABIANA HEALTH, S.A. Y SOCIEDADES DEPENDIENTES

INFORME DE GESTIÓN CONSOLIDADO CORRESPONDIENTE AL EJERCICIO 2022

Labiana Health es la empresa cabecera de un grupo farmacéutico español que se dedica al desarrollo, fabricación y comercialización de medicamentos en las áreas de salud animal y salud humana.

Desde su fundación en el año 1958 como grupo especializado en productos de nutrición animal, el Grupo ha experimentado un continuo proceso de crecimiento, diversificación e internacionalización, convirtiéndose hoy en día en un grupo farmacéutico de referencia que destaca como:

- CDMO (*Contract Development and Manufacturing Organization*) que presta servicios para terceros de desarrollo y fabricación de medicamentos en una amplia variedad de presentaciones, con especialización en formas farmacéuticas estériles, liofilizadas y biológicas.
- Fabricante de un amplio catálogo de productos propios tanto para salud animal como humana. Destaca especialmente la Fosfomicina Trometamol (salud humana), producto que ha sido clave en el desarrollo y crecimiento de Labiana en los últimos años.

En la actualidad, Labiana está formada por cuatro empresas operativas principales que dan empleo a una plantilla de 441 empleados, operan seis plantas de fabricación (dos de las cuales se ubican en España y cuatro en Serbia), trabajan con más de 300 grupos farmacéuticos líderes nacionales e internacionales y cuentan con un porfolio de medicamentos propios de más de 50 productos entre los que sobresale la Fosfomicina Trometamol (antibiótico genérico para las infecciones urinarias) en salud humana.

El Grupo queda estructurado de la siguiente manera para dirigirse a sus dos mercados de referencia, salud animal y salud humana:

Negocio	Salud Animal				Salud Humana
Principales Compañías				LABIANA México	
Empleados a 31/12/21	197	89	8	3	166
Plantas de fabricación	1 planta en Terrasa (EU-GMP ⁽¹⁾)	4 plantas en Serbia (3 EU-GMP y 1 Serbia-GMP)			1 planta en Corbera de Llobregat. (EU-GMP)
Principales Clientes					
Principales Productos Propios					
	Vitaminico oral	Metabolismo inyectable	Vitaminico inyectable	Antiinfeccioso inyectable	Antiinfeccioso oral
Cifra de negocio 2021	31.986 miles de euros (56% total Grupo)				24.970 miles de euros (44% total Grupo)
					Fosfomicina Antiinfeccioso oral

(1) GMP = Good Manufacturing Practices

Desde la toma de control del Grupo en el año 2013 por parte del actual equipo directivo, Labiana ha experimentado un fuerte crecimiento de su cifra de negocios gracias sus esfuerzos en calidad de servicio CDMO, inversión en I+D para el desarrollo de nuevos productos, internacionalización y adquisición de compañías complementarias.

Actualmente, los productos del Grupo se comercializan en más 150 países a nivel global, gracias a sus plantas de fabricación GMPs (“*Good Manufacturing Practice*”) en España y Serbia, sus filiales internacionales en Serbia, Turquía y México, su creciente red de clientes multinacionales y sus acuerdos de licencia con distribuidores internacionales para la venta de sus productos propios.

Labiana desarrolla una actividad multidisciplinar tanto en el área de salud humana como animal en base a:

- Investigación y desarrollo (I+D) de nuevos medicamentos propios y para terceros, basándose en la metodología “*Stage Gate*”. Labiana realiza tanto desarrollo galénico como analítico, para lo que cuenta con sus propios laboratorios.
- Fabricación de medicamentos tanto químicos como biológicos a partir de:
 - o Desarrollo y optimización de formulaciones, diseño de los procesos de producción de nuevos productos o las transferencias de productos.
 - o Llenado aséptico y esterilización terminal en productos estériles y llenado no estéril en formas líquidas y formas sólidas orales.
 - o Capacidad de aprovisionamiento de principios activos (APIs).
 - o Fabricación de vacunas bacterianas
- Servicios regulatorios: Labiana cuenta con un gran expertise en procedimientos de registro de productos farmacéuticos para productos propios y de terceros, tanto para el registro de dosieres en todo el mundo como para legalizar el cambio de fabricante de un medicamento para clientes de CDMO, facilitando así que nuevas empresas farmacéuticas puedan empezar a trabajar con Labiana como fabricante de sus productos.

En cuanto a su pipeline, dentro de su Plan Estratégico, Labiana ha apostado por el desarrollo de su propio pipeline con 16 proyectos previstos hasta 2025, tanto de productos de salud animal como humana.

El contexto en el que desarrolla su negocio Labiana Pharmaceuticals, según los datos, la industria farmacéutica se consolida como un sector estratégico de la economía nacional, con una facturación total estimada de 16.000 millones de euros y un volumen de exportaciones que representan el 5,4% del total de exportaciones del país.

El sector aglutina un total de 173 plantas farmacéuticas, pertenecientes a 122 grupos empresariales. De estas, un total de 103 plantas están dedicadas a la producción de medicamentos de uso humano (11 de ellas de medicamentos biológicos) a las que, se suman 46 fábricas de producción de principios activos y 24 de uso veterinario. El total de plantas farmacéuticas en nuestro país asciende a 173, pertenecientes a 122 grupos empresariales. Un sector que con 16.000 millones de euros de facturación y unas exportaciones que representan el 5,4% del total exportaciones del país, es hoy clave en la economía española.¹

¹ Farmaindustria

En lo que a empleo se refiere estamos ante un sector ejemplar. Según datos de Farmaindustria, en cuanto a la generación de empleos directos, el sector viene experimentando desde 2017 un crecimiento sostenido anual del 2%, alcanzando en 2021 una cifra de 44.000 empleos directos.

De estos empleos directos, el 93,4% son de carácter indefinido y un 63% es cualificado con titulación superior en 2 de cada 3 empleos, ratio que llega a 9 de cada 10 en el área de I+D.

Muy destacables son el hecho del dato de empleo femenino que ha venido creciendo a un ritmo anual del 2,8% en los últimos cuatro años, llegando a situarse en el 53,4% en 2021, así como el dato en cuanto a la tasa de empleo en dos de los colectivos con mayores tasas de paro a nivel de la economía nacional. Así, en los mayores de 54 años, el sector farmacéutico mantiene un ritmo medio anual de crecimiento del 8,4% en el periodo 2017-2021 y del 10% en los jóvenes contratados menores de 30, llegando al 37% en nuevas contrataciones en menores de 30 años en el 2021.

Por su parte, según datos de Mordor Intelligence, *el mercado de medicamentos genéricos* se valoró en USD 364.925,27 millones en 2021 y se espera que alcance los USD 468.787,86 millones en 2027, registrando una CAGR de 4,27% durante el período de pronóstico 2022-2027.

Este mismo informe destaca que de todas las formas de administración posibles (oral, tópica, inyectable y otras vías de administración) la más eficaz es la inyectable, ya que proporciona una mayor biodisponibilidad del fármaco y lo hace en un menor tiempo de reacción, razones por las que se espera que el aumento de los lanzamientos de productos genéricos intravenosos impulse aún más el crecimiento de este segmento en el período de 2022-2027.

Por su parte, **el Mercado de la Fabricación por Contrato (CMO)** se valoró en USD 120,29 mil millones en 2020, y se espera que alcance los USD 195,70 mil millones para 2026, registrando una CAGR del 7,85% de 2021 a 2026.

Este informe considera que este segmento ha crecido principalmente por dos motivos:

- la fabricación de ensayos clínicos, donde hay una gran cartera de medicamentos y las empresas de pequeña y gran capitalización subcontratan a socios para el avance de la cartera.
- La pandemia de COVID-19 que ha llevado a grandes industrias farmacéuticas a liberar capacidad interna para la fabricación de vacunas a costa de externalizar mediante CMO la fabricación de otros productos propios.

El contexto en el que desarrolla su actividad Labiana Life Sciences, según datos publicados por La Patronal de la Industria Veterinaria (Veterindustria), la industria española de sanidad y nutrición animal creció globalmente en 2022 el 1,49% con respecto al año anterior, lo que se tradujo en 1.950 millones de euros de facturación, si bien **el mercado interior cayó el 1,32%** para situarse en los 1.215 millones de euros, mientras que las exportaciones volvieron un ejercicio más a crecer, en este caso con un 6,52% hasta los 735 millones de euros, lo que representa ya casi el 38% del volumen global del sector.

Es muy destacable la evolución del mercado de salud animal por especies en un año como el 2022 que se inició con la puesta en vigor del nuevo reglamento sobre medicamentos veterinarios y la invasión rusa de Ucrania, que ha tenido un impacto que ha afectado de manera muy directa al sector ganadero español, tanto por el aumento del precio de la energía como de las materias primas agrícolas. Todo ello ha derivado en una disminución de los datos de facturación en todas las especies ganaderas (excepto la avicultura) destacando especialmente los descensos en: porcino -14%, ovino/caprino -10%, equinos -8% y vacuno -5%.

En el plano contrario se sitúan los animales de compañía, un segmento que no solo sigue liderando la cifra de negocio en salud animal, sino que, con un 18%, es el que mayor crecimiento ha experimentado en todo el sector.

Tanto los datos de La Patronal de la Industria Veterinaria (Veterindustria) como los publicados por AMVAC-AEDPAC, coinciden en el potencial de crecimiento del segmento de animales de compañía. En este sentido son destacables algunos datos del sector de actividad de las clínicas veterinarias de pequeños animales tales como:

- Un sector que da empleo a más de 20.000 veterinarios lo que, sumado a ACVs y resto de personal auxiliar, supone más de 40.120 personas contratadas de manera directa por las clínicas veterinarias de pequeños animales en España.
- Que mueve más de 2.300 millones de euros y está conformado por más de 10.636 empresas, de las que más de 6.700 son clínicas veterinarias.
- De las más de 6.700 clínicas veterinarias, el 65% son independientes, un 17% forman parte de grupos de clínicas independientes y un 18% pertenecen a corporaciones.
- Un sector que tiene peso específico, con una actividad que supone el 0,10% del PIB, muy superior a sectores como el de Silvicultura y explotación forestal y similar a un sector como Pesca y acuicultura con 2.381 millones de euros (fuente INE).
- Según informe de Morgan Stanley del 2019, revisado el 2 de Nov de 2022, se espera que este sector duplique sus cifras del 2020, alcanzando una facturación previsible de 3.800 millones de euros para 2030.
- Más del 43% de los hogares españoles (estudio FEDIAF) tienen animales de compañía y su estatus ha cambiado de ser un animal dentro de una casa, a ser un miembro más de la familia.
- Según el censo de animales de ANFAAC y La Patronal de la Industria Veterinaria (Veterindustria), los españoles tienen 29 millones de mascotas, de los que 9,31 millones son perros, 6 millones son gatos y 10,7 millones son de otras especies. En el lado opuesto, en 2021, España solo contaba con 4,22 millones de niños de 0 a 9 años, una cifra que asciende hasta los 6.265.153 niños si ampliamos el rango hasta los menores de 14 años (fuente INE)

En el caso de Labiana Life, en 2022, se ha afianzado su relación con Veterinarski Zavod Subotica, su filial en Serbia, adquirida a finales de 2019 con el 100% del accionariado de la compañía de productos veterinarios.

Veterinarski Zavod Subotica es una empresa con sede en Serbia fundada en 1921, que formaba parte del antiguo Yugoslavia Patria Group y que incluía también Genera en Croacia. Veterinarski Zavod Subotica cuenta con tres pilares básicos en el desarrollo y la fabricación de productos de salud animal: fabricación de vacunas (virales, bacterianas y autógenas), productos químicos-farmacéuticos (soluciones estériles, llenado aséptico y esterilizado terminal, líquidos no estériles y sólido) fabricados bajo la autorización EU-GMP y biocidas (desinfección, desinsectación y desratización – DDD).

Gracias al hecho de cumplir con los estándares ISO y de tener los certificados HACCP y GMP, Veterinarski Zavod Subotica actualmente exporta a los mercados de la Unión Europea y recientemente también a Rusia.

Esta consolidación con Veterinarski Zavod, ha conllevado para Labiana Life Sciences una emergente capacidad de innovación, una experiencia de cliente superior y una aceleración comercial regional dentro de un mercado altamente competitivo y dinámico.

Los resultados consolidados del Grupo LABIANA correspondientes al ejercicio 2022 muestran un comportamiento ligeramente positivo en su cifra de negocio que alcanza los 57,848 millones de euros, un leve del 1,57% con respecto al año 2021. Este crecimiento a pesar de ser positivo también ha venido condicionado por la falta de componentes de producción, que ha limitado la actividad comercial y por tanto las ventas registradas en el periodo. No obstante, cabe destacar el gran esfuerzo que todo el equipo de Labiana Pharmaceuticals, S.L. ha realizado en sus diferentes ámbitos para poder mantener los objetivos planteados en el *business plan*.

Para la división de Pharma, en términos de distribución geográfica de las ventas, se destaca que más de un 63,15% de las mismas se realizan en el mercado de la Unión europea (Excluyendo el Mercado Nacional) lo que supone un incremento de casi 14 p.p con respecto al ejercicio 2021 y fundamentalmente a clientes de Venta Directa. Con respecto a la segmentación por tipo de producto, los resultados son muy positivos en las Ventas de Producto terminado con un incremento de 4M€ por encima del 22% con respecto al ejercicio anterior, una caída en prestaciones de servicios por casi 1,9M€ con respecto al año anterior y un mantenimiento del resto de líneas de negocio con ligeros incrementos o disminuciones respecto al año anterior.

En el caso de la división de LIFE, en términos de distribución geográfica de las ventas, cabe destacar que más de un 50% de las mismas se realizan en el mercado de la Unión europea (Excluyendo el Mercado Nacional) y fundamentalmente a clientes de Venta Directa, registrándose un ligero incremento en este segmento con respecto al año anterior. Así la distribución por tipo de cliente en 2022, ha sido prácticamente un 70% de las ventas en clientes de Venta Directa y un 30% en clientes del segmento Retailer y/o Mayoristas. Con respecto a la segmentación por tipo de producto, los resultados son prácticamente iguales a los del ejercicio anterior, con un repunte en los ingresos por servicios de ventas de aproximadamente el 52% vs aant. El segmento de mayor volumen de ingresos, el de Producto Fabricado, repite cifra de ingresos, con un ligerísimo descenso respecto al año anterior del 1,3%.

Desde el punto de vista de la rentabilidad de la actividad de explotación, el Grupo LABIANA ha obtenido un EBITDA del 8,34% respecto al importe neto de la cifra de negocios hasta alcanzar un importe de 4,8 millones de euros, gracias al esfuerzo en el seguimiento y control de gastos, así como a la mejora de la productividad resultante de la mejora de procesos y a pesar de ello con respecto al año anterior ha sufrido un deterioro del 14,07%, situándose 789k€ por debajo del EBIDTA de 2021 y debido a un incremento de los gastos de personal en casi un 6% incremento de los aprovisionamientos en cerca de un 3% y una caída importante de las existencias de productos terminados y en curso de fabricación.

El resultado de explotación (EBIT) arroja un resultado negativo de 700K€ sufriendo un deterioro de 1,3M€ respecto al resultado de explotación de 2021. Este importante deterioro se explica por el importante resultado negativo de Deterioro y resultado por enajenación de inmovilizado en 653k€.

Las deudas con entidades de crédito y arrendamientos financieros se situaron a finales de 2022 en 25,4M€, mejorando en más de 3,8M€ con respecto al cierre de 2021, lo que supone una reducción en términos porcentuales del 15,16%. Este saldo habría continuado su descenso a finales del semestre de haberse captado el objetivo de 20M€ con la salida a Bolsa por parte del Grupo. No obstante, dicho proceso de incorporación al mercado de valores ha permitido reforzar la estructura de capital del Grupo. La reducción y reordenación de los pasivos sigue siendo uno de los objetivos prioritarios del plan estratégico de la compañía.

Dados los resultados alcanzados durante el ejercicio de 2022 y la certeza de que ya se han podido superar las limitaciones que ha sufrido la compañía en su actividad comercial durante el año que ha finalizado como consecuencia de las distintas subidas de precios de diferentes factores de

producción (materias primas, energía, etc.), así como por incidencias en la cadena de suministros de componentes esenciales de fabricación, la compañía confirma un cierre en un volumen de deuda con entidades de crédito y arrendamiento financiero de 25,4M€.

Conviene destacar que desde el año 2019, el importe neto de la cifra de negocios del Grupo Labiana ha registrado un crecimiento constante salvo en el año 2020, ejercicio excepcional y atípico, en el que en el caso de PHARMA, el acopio de producto que hicieron los clientes como consecuencia del COVID-19, provocó que en el año 2021 bajaran las ventas un cerca de un 14% respecto a las ventas de 2020. En este sentido, el cierre de ejercicio de 2022 ya arroja unas cifras de ventas muy similares a las de 2020 y superiores a las ventas de 2019.

Por otra parte, factores externos al negocio corriente del Grupo Labiana, como han sido la Guerra de Ucrania, la crisis energética que ha afectado a los costes de producción (transporte, materias primas, energía) y fluctuaciones en el mercado de divisas, han lastrado los resultados de la compañía. Como medidas de contención ya puestas en práctica, el Grupo Labiana ha procedido, por un lado, a renegociar precios con clientes y por otro, todas las nuevas cotizaciones a clientes se realizan con la base de los precios prospectivos de compra. Se han fijado también los precios de compra de energía y se realiza un seguimiento estricto de los tipos de cambio por si fuese necesario asegurar alguna operación en moneda extranjera.

Dentro del Grupo, Labiana Pharmaceuticals también ha sufrido a consecuencia del proceso de fusión de uno de los clientes de salud humana. Así a primeros de 2022 se produjo un diferimiento de volumen de negocio, pasando del primer al segundo semestre que afectó a la presentación de los resultados del primer semestre. La situación ya se ha restablecido, y en el cierre de 2022 se cumplieron las previsiones iniciales.

En relación al EBITDA, este alcanzó en el 2022, la magnitud de 4,824M€, una cifra inferior a los 5,614M€ alcanzados en 2021, por lo tanto, con una caída del 14,07%. El mayor control y seguimiento de los costes de explotación, junto a las ganancias en productividad y eficiencia logradas a partir de las inversiones para la optimización de procesos, han permitido la continuidad en la evolución positiva de este indicador que viene registrando en los últimos años. Hay que señalar la incidencia que han tenido los problemas en la cadena de suministros, no solo en las ventas de la compañía, sino también en el comportamiento de la partida de aprovisionamientos.

A nivel de resultados de explotación se registra una pérdida contable para el ejercicio 2022 de 700K€ frente a un resultado positivo en 2021 de 617K€, es decir una caída de 1,3M€.

Conviene destacar en el apartado de gastos financieros un incremento en los ingresos financieros de 490K€, mientras que los gastos financieros han tenido un comportamiento similar al 2021. Por otra parte, las Diferencias de cambio sí han tenido un comportamiento negativo respecto al cierre del ejercicio anterior debido a las fluctuaciones del euro respecto al US dólar, y sobre todo en la segunda mitad del ejercicio de 2022 y una de las consecuencias de las políticas adoptadas por el gobierno turco como ha sido la devaluación de la lira turca. Ello se ha traducido en elevadas diferencias negativas de cambio por importe cercano a los 500K€ que han afectado al perímetro de consolidación y que han supuesto más de un 90% del importe total de esta partida en la cuenta de resultados que se sitúa en 539K€.

Cabe mencionar un aumento de existencias en 2022 debido al incremento de Materia Primas y otros aprovisionamientos. Además, hay que considerar en esta partida, el impacto que ha tenido la inflación en los costes unitarios. Todas estas razones han llevado a un incremento en el valor de la partida de existencias.

Desde el punto de vista de la estructura de capital y financiación, el patrimonio neto registra un crecimiento del 20,04% como consecuencia de la captación en bolsa de 5M€, pero mitigado por la incorporación de pérdidas de las diferentes sociedades y aplicación de reservas.

En el apartado de flujos de efectivo por actividades de explotación, el resultado ha sido superior al de 2021 en 930K€, teniendo en 2022 un flujo efectivo de actividad de la explotación de 4,8M€, mientras que en 2021 el resultado de los flujos por actividades de explotación fue de 3,9M€.

Con respecto a los flujos de efectivo por actividades de inversión, destaca el menor impacto por actividades de inversión, fundamentalmente por no haber tenido impacto en Altas por combinaciones de Negocio y por un menor impacto en otros activos financieros por un importe de 2,8M€ y por otra parte se han producido cobros por desinversiones por valor de 3,279M€, es decir 918K€ más que en el ejercicio 2021.

Por último, entre las actividades de financiación cabe destacar el importe captado por la ampliación de capital, pero a su vez hay importes muy importantes de devolución y amortización de deudas y pagos por instrumentos de pasivos financieros. por un importe superior a los 7,5M€, lo que hace que la partida correspondiente a flujo efectivo de las actividades de financiación sea negativa de 2,5M€

Al cierre del del 2022, el Grupo LABIANA alcanzó una cifra de negocio de 57,848M€.

Salud Humana (CDMO y Vademécum Propio)

Los resultados del segmento de negocio de salud humana (Labiana Pharma), correspondientes al 2022 recogen un comportamiento positivo de las ventas con una cifra de negocio de 27,238M€ que supone un incremento del 9,08% respecto al año anterior. A esta evolución ha contribuido la línea de vademécum propio que, con una facturación de 8,7M€ (32%). Entre los factores explicativos cabe destacar la importante recuperación del ritmo de pedidos una vez superado el sobre stock de 2020 que afectó a las ventas del 2021 como consecuencia del COVID-19, recuperando niveles similares a los del año 2020. Por su parte la línea de CDMO presentó una evolución estable en términos de facturación con 18,5M€ (68%)

En el ejercicio de 2022 se han iniciado 12 nuevos registros, por lo que el número de registros en trámite durante 2022 fue de 27, y la compañía obtuvo, al cierre del ejercicio 2022, 6 nuevos registros a los actuales, sumando un total de 90 que se distribuyen por más de 67 países de todas las latitudes.

A nivel operativo, recientemente se ha incrementado en 25 millones la capacidad actual de estériles para ampollas en solución en las instalaciones de Corbera de Llobregat, donde ha sido autorizada una nueva línea de alta productividad con una capacidad de 20.000 ampollas/hora para formatos de 1 a 10 ml y para lotes de hasta 1.000 litros. Además, la línea cuenta con un equipo de revisión óptica final para la detección de partículas, posibles defectos estéticos o de nivel, con una capacidad de 12.000 uds/hora. Con esta incorporación, se aumenta la capacidad de producción de ampollas en solución hasta los 31 millones de unidades.

Por último, en el ámbito de la salud humana, la compañía destaca la aprobación el pasado 21 junio por parte de la Comisión de Sanidad y Consumo del Congreso, del informe definitivo sobre la regulación del cannabis para uso medicinal que propone garantizar la disponibilidad de medicamentos derivados de cannabis para su uso terapéutico con control médico y farmacéutico, lo que abre la posibilidad a su dispensación en farmacias.

Labiana cuenta con una participación del 10,71% en una startup española (Trichome Pharma) especializada en el sector del cannabis medicinal y del autocuidado de la salud. Esta compañía

también cuenta en su accionariado con la participación de Little Green Pharma, empresa cotizada líder en cannabis medicinal en Australia.

Labiana Pharmaceuticals ha crecido claramente en Europa y Norteamérica, áreas donde se concentran las economías más desarrolladas y consolidadas, y mercados estratégicos para el grupo. En este ejercicio, estos dos territorios pasan ya a suponer el 63,15% y el 4,03% de la cuota de reparto respecto al global, un incremento de 17 p.p con respecto al año anterior.

Salud Animal (CDMO y Vademécum Propio)

Al final del ejercicio del 2022, la división de salud animal alcanzó una cifra de negocio de 27,185M€, siendo el 85,45% correspondiente a Producto fabricado, un 8,19% correspondiente a producto licenciado y 6,4% correspondiente a servicios. Cifras que con excepción de los servicios son prácticamente idénticas al ejercicio anterior.

Desde el punto de vista operativo, la división de salud animal que incluye también a las empresas en Serbia y Turquía (Zavod Subotica y Zoleant), tiene en vigor en la actualidad 452 registros con presencia en más de 62 países, y en proceso de tramitación otros 43.

En el ejercicio de 2022 se presentaron 27 nuevos registros de productos de sanidad animal y a lo largo de 2022 se aprobaron hasta 71 nuevos registros.

En cuanto a lanzamientos de nuevos productos:

- El pasado mes de mayo, y previo a la salida a BME Growth, se registró la primera MA de Tilolab[®] tartrato 800.000 UI/g en España. Se trata de un medicamento veterinario genérico a base de tartrato de tilosina en polvo oral para su administración en agua o en leche que contribuye al tratamiento de enfermedades respiratorias en porcino, bovino, pollos y pavos.
- A principio del segundo semestre de 2022 y una vez superados los inconvenientes causados por la falta de componentes de fabricación (especialmente los filtros de esterilización), se dará salida al primer genérico de oxitetraciclina inyectable 300mg/ml (Labimycin[®] LA 300), uno de los antibióticos inyectables de más larga duración que se engloban en la categoría D (recomendado como de primera elección en el uso de antibióticos veterinarios), autorizado para el tratamiento ovino y bovino.
- Durante 2022 también se ha lanzado al mercado Tolfelab anti-inflamatorio que puede prescribirse como coadyuvante en el tratamiento de enfermedades que cursen con dolor e inflamación en bovino, porcino, perros y gatos. Su principio activo es el ácido tolfenámico.

En cuanto a la evolución de los últimos lanzamientos, la compañía destaca la evolución de Labiprofen[®], primer genérico de ketoprofeno inyectable al 15% (Antiinflamatorio con efecto analgésico y antipirético destinado para bovino, porcino y caballos), que se lanzó en 2021, considerando que desde entonces ha tenido una evolución muy positiva superando las expectativas del plan de negocio iniciales.

Mercados Geográficos

Labiana Life Sciences ha crecido claramente en Europa (60,19% ventas en 2022 vs 56,67% en 2021, área donde se concentran las economías más desarrolladas y consolidadas, y mercados estratégicos para la compañía. En este sentido ha sido en Alemania donde se ha concentrado el 61,07% de las ventas de la UE (Excluyendo España) y con un crecimiento respecto a 2021 de prácticamente 2M€.

En este ejercicio en España hay una caída del 3,74 p.p. de la facturación respecto al mismo periodo de 2021 en su cuota de reparto respecto al global. La principal razón reside en el retroceso temporal del mercado veterinario a consecuencia de la publicación del nuevo Reglamento del medicamento

Labiana Life está centrada en el crecimiento del mercado de producto propio a través del registro del vademécum Labiana en países fuera de la Unión Europea. En este ejercicio se han centrado los esfuerzos en consolidar mercado en los países de Oriente Medio, Asia Central, norte de África y en países de habla hispana.

En 2022 se han realizado inversiones en el inmovilizado material por valor de más de seiscientos mil euros. Estas inversiones eran necesarias para continuar con el plan de mejora de la productividad y el mantenimiento de las normas GMPs, que Labiana se toma como un serio compromiso de cumplimiento.

Gracias a todo lo mencionado anteriormente, Labiana Life Sciences, S.A. puede asegurar su estabilidad y crecimiento dentro del sector farmacéutico veterinario y seguir así consolidándose como una empresa sólida con amplias perspectivas de futuro dentro de su sector. Además, gracias a sus filiales, Labiana continúa su crecimiento inorgánico con el foco puesto en mercados emergentes.

HECHOS POSTERIORES

Los hechos más relevantes que afecten a las Cuentas Anuales al 31 de diciembre de 2022 se encuentran descritos en la nota 20 de la memoria adjunta.

Aparte de lo mencionado en dicha nota, con posterioridad al 31 de diciembre de 2022, no han acaecido hechos relevantes que afecten a las cuentas anuales de la Sociedad a dicha fecha.

PARTICIPACIONES PROPIAS

Durante el ejercicio 2022 la Sociedad Dominante no ha realizado ninguna operación de autocartera.

INSTRUMENTOS FINANCIEROS

Durante el ejercicio 2022 el Grupo no ha utilizado instrumentos relacionados con derivados financieros.

APLAZAMIENTOS DE PAGO A PROVEEDORES

La información sobre aplazamientos de pago a proveedores se incluye en la nota 11 de las notas explicativas.

ESTADO DE INFORMACIÓN NO FINANCIERA

Conforme a lo dispuesto en el artículo 49 del Código de Comercio, el Grupo no incluye en el Informe de Gestión Consolidado el Estado de Información No Financiera, optando por la elaboración de un estado separado. El mencionado Informe podrá consultarse en la página web de <https://www.labiana.com/es/>.

* * * * *

FORMULACIÓN DE ESTADOS FINANCIEROS INTERMEDIOS
CONSOLIDADOS E INFORME DE GESTIÓN CONSOLIDADO

En cumplimiento de la normativa mercantil vigente, el Consejo de Administración de **LABIANA HEALTH, S.A.** formula las Cuentas Anuales Consolidadas e Informe de Gestión Consolidado correspondientes al ejercicio anual terminado el 31 de diciembre de 2022 que se componen de las adjuntas hojas número 1 a 84.

Madrid, 27 de abril de 2023
El Consejo de Administración

DocuSigned by:

E0594C4B0CFB45A...

D. Manuel Ramos Ortega

DocuSigned by:


4201A6C3EAA2474...

Dña. Sandra Villagrasa Clemente

DocuSigned by:

4E288BE22CD542C...

D. Ignacio Yáñez Minondo


DocuSigned by:

1F565DA4774B4B0...

D. John Williams Nellis

DocuSigned by:

29E67EBF231E472...

Juan Manuel Gil de Escobar Delgado

DocuSigned by:

AB748856180B4C8...

D. Wolfgang Johannes Storf

Anexo III

Estado de Información No Financiero LABIANA HEALTH, S.A.



**Non-financial
information
status report
2022**

(ESG Report)



Non-financial information status report of LABIANA

#COMPROMISED

Foreword

In accordance with the requirements of Law 11/2018 Labiana has prepared this non-financial status report for the calendar year 2021-2021-2021-2021-2021-2021-2021-2021-2021-2021-2021-2021.

2022, taking into account the views of its main stakeholders.

In preparing this report, we have taken into account some of the main international frameworks of reference in sustainability, such as the standards of the Global Reporting Initiative (GRI) Sustainability Reporting Guidelines and the UN Sustainable Development Goals (SDGs).

If you have any questions or queries, please contact the organisation at the following e-mail address e-mail: investors@labiana.com

SDG




At Labiana we are committed to

with the fulfilment of the UN Sustainable Development Goals (SDGs). These are a set of targets for 2030 to eradicate poverty, protect the planet and ensure prosperity for all as part of the UN's Sustainable Development Goals (SDGs).

of a new development agenda

sustainable development, known as Agenda 2030. The following table details the different actions with which Labiana contributes to the fulfilment of the UN SDGs:

Objectives	Actions	SDGS
Ending poverty in all its forms around the world	<p>Toy collection campaign "No child without toys for Christmas".</p> <p>Collection of food and basic necessities for homeless pets.</p>	 
Health and wellness	<p>Monthly fruit service - campaign.</p> <p>Dental cover is maintained for all employees and it is reported that by 2023 all employees will be provided with a mutual medical insurance service.</p> <p>More workers with AED training. Emotional well-being campaign.</p> <p>World Diabetes Day campaign.</p>	
Promoting access to first employment	<p>Project #LabianaIncorpora.</p> <p>Promotion of internships among intermediate, higher and university students.</p> <p>Promoting access to the first job.</p> <p>Participation in student meetings of training centres for the promotion of employment.</p>	
Inclusive and sustainable economic growth	<p>Promotion and improvement of internal communication.</p> <p>Encouraging staff participation in proposing actions and improvements.</p> <p>Suggestion box.</p> <p>New communication channel through Lefebvre, where workers can report situations that may occur within the company.</p> <p>Individual follow-up interviews with all staff, including temporary workers, trainees and external personnel.</p>	

Objectives	Actions	SDGS
Ensuring sustainable consumption and production patterns	<p>Ensuring animal health:</p> <ul style="list-style-type: none"> Facilitating the availability and accessibility of veterinary medicines Campaign from collection material/medicines for the animal shelter 	
Take urgent action to combat climate change and its impacts	<p>Environmental awareness training courses for all employees</p>	
Promoting just, peaceful and inclusive societies	<p>Promote just, peaceful and inclusive societies. Significantly reduce corruption and bribery in all its forms: Compliance, Code of Ethics, Code of Conduct</p>	

GENERAL INFORMATION

Who we are #COMPROMISED

We are Labiana, an independent and integrated animal and human health platform with an international presence and leveraged on a strong brand value based on our long-standing presence in animal health.

We were born as a veterinary company in 1958, and we did so with a clear vocation of service and excellence committed to global health: that of animals, humans and the environment.

We firmly believe that animal and human health are interdependent and linked to the ecosystems in which they coexist, and so in 2002 we incorporated the pharmaceutical division. Since then we have continued to grow with a focus on "One Health".

Our pillars

As a pharmaceutical company committed to innovation and operational excellence, our business model has been consolidated around the following pillars:

- Health as a whole: an integrated and independent health platform.
- Innovation and operational excellence: with full capabilities to develop the complete manufacturing cycle, from research and development to product commercialisation:

a) With production of own- and third-party products (CMO and CDMO) for other human and animal health industries.

Our vision is the continuous pursuit of operational excellence and innovation in order to offer the best services in the field of animal, human and environmental health.

Our mission is a commitment to innovation in order to provide society with products of the highest quality that improve and favour the conditions of people and the care of animals and our environment.

Our values are based on respect (creating environments of mutual respect, inclusiveness and accountability), and the desire to be a health activator for development and well-being based on innovation and excellence.

We believe that as a company we have a duty to contribute to improving our environment and to achieve social, economic and environmental improvements for the common good.

b) Providing services to major pharmaceutical industry groups around the world with long-standing relationships.

c) With state-of-the-art production facilities spread over 4 plants in two countries (Spain and Serbia).

- People at the centre: our people, our core value. 441 employees in 6 production plants in 2 countries. Highly qualified staff with a strong commitment to the project and a cohesive and committed management team with shareholding ties.

Always growing, always innovating

With a product portfolio present in more than 150 countries and a diversified international customer base of more than 300 companies, we are currently committed to consolidating the market and our animal health division and to strengthening our human health division. This responds to a strategy based on the fact that:

1. We are experiencing a very attractive market dynamic thanks to a global growth in the consumption of animal protein and generic human medicines.
2. Regulatory demands on world markets are increasing at both the animal and human segment level and this will improve our positioning in the medium and long term.
3. We have a business model that is international (>150 countries), diversified (multiple products, formats, etc.), integrated (end-to-end capabilities) and with consolidated brand value (linked to the highest standards in Spain).
4. We have a well-invested asset base, with state-of-the-art, European GMP-certified production facilities and the capacity to keep up with the latest developments.

business plan for the coming years.

5. We have strong long-standing relationships (over 25 years) with more than 300 top-tier multinational clients around the world.

6. We have ample room for organic growth (geographic diversification, volume growth, new product launches, materialisation of synergies, etc.) and additional inorganic growth opportunities.

7. The key to our success lies in our team: highly qualified and with an average experience of more than 20 years, fully #engaged and aligned with the interests of the Group's ownership.



Our future: strategy and trends

Labiana is immersed in a process of growth and expansion that was consolidated with the company's listing on the BME Growth Market in June 2022.

As part of our ongoing quest for operational excellence and innovation in order to offer the best possible services in the field of animal, human and global health, Labiana's mission is to be committed to innovation in order to In this way, to provide society with products of the highest quality that improve and favour the conditions of people and the care of animals and our environment. And all of this, based on values of respect (creating spaces of mutual respect, inclusion and responsibility) and the desire to be an entity in the field of health, activator of development and well-being based on innovation and excellence.

At Labiana we have drawn up a strategy and growth objectives based on:

- To position Labiana as a benchmark in human and animal health, with a strong global presence and expanding into new markets through organic and inorganic growth.
- On the basis of our extensive experience in the development and production of our own and third party (CMO and CDMO) products - both in the field of animal and human health - our aim is to strengthen our business relationships at CDMO and reach new agreements with customers for manufacturing.
- Strengthen our launch pipeline with differentiated and innovative products and through licensing. At the same time, increase the presence of products globally.
- Expand the institutional sales division through participation in public and private tenders.

OUR NUMBERS

Accountability is not an option.

At Labiana we believe that responsibility is not an option. It is in our DNA and defines our personality and our daily activity.

To guarantee the ethics of our conduct, we have a series of tools such as the Code of Ethics and Compliance, the Equality Plan, and the Harassment Protocol.



Founded in 1958



Present in more than 150 countries



2 factories in Barcelona



4 factories in Serbia



441 employees



18 employees dedicated to R&D



1.500.000 euros invested in R&D

At the close of this report, the Company is in the process of an accounting audit, which is why the accounting data cannot be updated.

Regarding the Financial Policy, in December 2022, the Company started drafting the text of the Financial Policy, which is expected to be approved by the Board of Directors in April 2023.

Thereafter, this Financial Policy document will be publicly accessible through the shareholders and investors section of the Company's website.

The development of LABIANA's activity is always carried out by prioritising and prioritising the quality of its products and services, sparing no expense or adopting the most economical way if there is no benefit to such products and services. However, LABIANA executes all its business transactions in a fully conscious and analysed manner, never compromising its financial integrity and being prudent regarding its economic situation.

Research and development

Labiana has also increased its investment in R&D by 5.02%, focusing on innovation to improve efficiency and optimisation of resources, as well as on the development of new products.

Labiana continues its commitment to R&D to develop medicines that offer solutions and/or improve efficacy against important diseases in animal and human health, as well as continuing its work in the development of new medicines. development of new products to improve efficiency and optimisation of resources.

In this spirit, Labiana has achieved during

the following milestones by 2022:

- To be the first veterinary pharmaceutical laboratory to obtain the first generic injectable of Oxytetracycline 30% at European level.
- Obtain marketing authorisation for a non-steroidal anti-inflammatory drug based on tolfenamic acid for injection.
- Obtain marketing authorisation for the veterinary antibiotic tylosin for oral administration.
- Obtain Marketing Authorisation for gleptoferron iron injection.
- Develop the first European Drug Master File for gleptoferron iron.
- Obtain Exceptional Marketing Authorisation in Serbia for bluetongue vaccine.

- Seek Scientific Advice from the EMA for the development of a biological medicinal product.
- Obtaining a European patent on a galenic innovation.
- Labiana is committed to the development of its own products by expanding the development and research department.
- Strategic lines of development have been defined: urogenital system, metabolism, and cannabinoids.
- Launch Precyst, a food supplement to fosfomycin trometamol for the prevention of urinary tract infections.

- A new, more efficient synthesis route for fosfomycin trometamol has been obtained.
- 4 Marketing Authorisations (MA) have been obtained for fosfomycin trometamol in 4 countries and have been submitted.
- 10 more registrations are under evaluation.
- The laboratory has been upgraded by acquiring 3 HPLC equipment and a UV spectrophotometer.

Although Labiana still has a great R&D&I activity, this year Labiana no longer has the seal of INNOVATIVE SME because it has changed its status to "Large Company".

Supplier approvals

Labiana has a supplier approval policy from a GMP point of view for suppliers of raw materials, packaging material and services.

In each case it is managed through its corresponding standard operating procedure:

- Approval of suppliers-manufacturers of air-conditioning equipment.
- Approval of suppliers-manufacturers of raw materials.
- Approval of service providers.

In general, the stages of the approval process are as follows:

1. Initial approval: Documentary verification that it meets the minimum requirements to be able to provide the service.

For initial supplier approval:

a. The supplier is asked to fill in an evaluation questionnaire which allows us to obtain a ranking of the manufacturers and collects information about the quality management system in place at the manufacturing plant. In addition to the questionnaire, quality certifications and product-related information are requested.

b. Where appropriate, an audit should be carried out.

Once this phase has been passed, the status is obtained.

The authorised/approved provider and you can proceed with the use of their services.

2. Final approval: Empirical verification that the service is adequately provided. To this end, a certain number of services/products provided are evaluated. Once this phase has been passed, the status of approved supplier is obtained.

3. For suppliers of raw materials and conditioning materials, validated supplier status can be obtained when the documentary evaluation of the supplier is high, audit is in place and no critical complaints have been made, and with a limited number of major/minor complaints.

Annually, an Audit Plan is drawn up where priorities are established according to the results of the Risk Analyses.

which considers one of the following factors depending on: type of supplier, percentage of complaints, classification of the questionnaire, type of product, number of services provided, etc.

The procedure to be followed in the event of a complaint about a product supplied by a supplier, as well as a complaint about a service provided by a supplier, is detailed in the "SOP Procedure for action in the event of rejection/complaints against suppliers".

During 2022, a total of 15 supplier claims have been registered and managed in accordance with the SOP indicated in the previous paragraph.

On the other hand, there is also the "Supplier Evaluation SOP" for the evaluation of suppliers.

of suppliers in matters of occupational safety and the environment. This SOP includes a questionnaire that the purchasing department sends to each of the suppliers to evaluate these aspects and is subsequently reviewed by the HSE department to verify compliance.

CORRUPTION AND BRIBERY

Policies

Labiana is committed to faithful compliance with current legislation and all its activities are governed by integrity, as reflected in its **Code of Ethics**.

The Code of Ethics clearly outlines the following obligations:

Honesty and integrity. All members of Labiana must carry out their duties in the following ways honest, upright, respectful, loyal, congruent, and morally correct, not only in relations and situations with other employees of the Group, but also in relations with third parties, such as customers, suppliers, public administrations, etc.

Gifts, favours, and hospitality. Labiana is strongly opposed to the acceptance of any gift, gratuity, financial compensation, social event or other personal benefit offered by any customer, supplier, individual or organisation that does not have good cause, is inappropriate in the circumstances and/or seeks to influence its employees in professional decisions.

Anti-corruption and bribery. In line with the honesty and integrity that must guide all actions by Labiana employees, it is not tolerated that any of its members offer, accept, or tolerate, either with respect to another employee of the Group or to any other employee of the Group, the offer, acceptance or toleration of bribery or bribery from a third party, any inducement, gift, inducement or payment to carry out a performance.

The Group's own actions in or for Labiana, whether for its own benefit or for the benefit of the Group itself, and irrespective of whether such action might even be considered acceptable. In any case, it is ensured that the functions and responsibilities of each member of the company are carried out in an honest manner, and that they do not become a source of conflict of interest conditions or linked to obtaining an advantage or preferential treatment.

Conflicts of interest. As reflected in Labiana's Code of Ethics, the adequate and optimal provision of the services offered by the products and services require a stable, committed and honest environment. In this sense, it is always avoided that business decisions or actions taken within and with respect to Labiana may be influenced by the personal interests of its shareholders, administrators, managers or employees and/or adopted for their own benefit and/or to the detriment of the company's interests.

In addition, in the development of this regulatory text, the group has adopted a set of policies and procedures that establish in greater detail the principles and mandatory rules of action to avoid situations of corruption, whether real or perceived. These rules include the **Ethics and Compliance Policy**.

ENVIRONMENTAL ISSUES

Environment

Since its origin, Labiana has had a clear vocation of service and excellence committed to global health: that of animals, and the environment. **Its commitment to the environment is embodied in the efficient management of resources and the preservation of the natural environment, minimising the impact of its actions.** The company has defined an environmental management framework through its **Environmental Policy.**

The environmental measures put in place by Labiana comply with the legislation and applicable regulations in general, and extend their commitments, adopting **measures on a voluntary basis that seek continuous improvement in environmental management and pollution prevention** based on plans to assess potential risks to the environment. To achieve this, training and awareness-raising activities are carried out through training and awareness-raising activities for employees and suppliers.

Fighting climate change

Labiana is undertaking different actions to reduce its emissions:

1. Start of the implementation phase for the ISO 14001-2015 certification in order to enable the organisation to achieve the expected results that previously are established in its environmental management system. The vaccine plant in Serbia is already ISO 14001 certified. The Spanish plants are in the certification phase, having already passed the internal audit phase with good results and with certification dates scheduled for 2023.

2. With regard to the **carbon footprint**, the company ALENTA environment S.L. has been contracted to calculate the carbon footprint, where the following scopes have been considered:

Scope 1: Direct emission sources resulting from activities that the organisation controls, including the combustion of hydrocarbons for process units.

Scope 2: Indirect sources originating from the purchase of electricity (includes electricity used for process units).

Labiana's aim is to have a starting point from which to set reduction targets.

SCOPE	SOURCE	Tn CO2e/year
GHG scope	Diesel consumption (sources mobile sources) + natural gas consumption (stationary sources)	1344,91 Tn
GHG area	electricity consumption1993	,5 Tn

NOTE: the calculation has been made using the Ministry's calculator.

3. **Plan to reduce CO2 emissions** due to the consumption of fossil fuels that power the company's vehicles and forklifts. To this end, the following measures have been taken:

- a) Conversion of the company's car fleet to hybrids and plug-in hybrids: the company currently has 20 vehicles under lease/leasing/ownership. Of these 20 vehicles, 9 have already been converted to hybrids.
- b) 100% electric or manual trucks

4. **Sustainable mobility incentive plan:** Labiana has approved the installation of four charging points for electric vehicles in the car park of each of Labiana's work centres.

Likewise, the location of the Terrassa work centre, within an industrial estate with a signposted cycle lane, is an opportunity to promote sustainable transport, which is why the car park of this work centre already has parking for bicycles and a charging point for electric scooters.

5. The **Plan to reduce electricity consumption** by replacing traditional luminaires with energy-saving/LEDs luminaires has been exceeded. by more than 40% of the changeover from traditional luminaires to LED luminaires in the last 3 years. This involves two types of improvements:

-The decrease in electricity consumption by switching from 58W fluorescent tubes to 25W LED tubes.

The luminaire in the warehouses consists of LED luminaires with a life of 10000 hours. This reduces both the number of light points and their consumption, thus providing greater illumination in the work areas. thus enabling energy savings of around

to 65%, while respecting the environment.

-The change of luminaire is not only a reduction in light consumption, but the fluorescent tube contains chemical elements that are toxic, while the LED luminaire is made of recyclable materials that do not contain toxic elements, neither for nature nor for people or animals.

During the year 2022, all plants have continued to change from conventional to LED luminaires, and in those located in Spain, 139 new LED luminaires have been installed.

6. In 2022 **it was not necessary to undertake any noise abatement interventions** in the working area as the necessary interventions were carried out in the following areas 2021 as shown in the previous year's ESG report. Work continues in the project to renew energy-efficient equipment to reduce consumption and feasibility study for the installation of photovoltaic systems on the roofs of the facilities. The project has been postponed as part of the measures implemented by Labiana's board of directors but continues to form part of the 2023-2025 improvement proposals.

7. Since 2019, **we have eliminated 20% of air conditioning units containing ozone-depleting R22 gas** and replaced them with water-based units. In addition, we have managed to improve the process by recirculating the water used by the equipment through a closed circuit, which saves water consumption.

In addition, during the year 2022, two old air conditioning units have been replaced, thus eliminating R10A gas and switching to R32, a gas with a zero impact on the ozone layer.

Circular economy and waste prevention and management

Labiana is committed to the circular economy and waste prevention and management as a powerful tool to fight climate change and reduce its impact. The basis is to work on a regenerative system in which to ensure a lower consumption of resources, less waste is generated and energy consumption is reduced due to fewer leaks. For this reason, Labiana has implemented a series of measures including:

- All medicines and packaging placed on the market by the Company are managed through **Integrated Systems.**



- Preventing the production of paper and cardboard waste is a priority. Once generated, separate collection aims to enable quality recycling, which leads to savings in energy, emissions and raw materials. With the objective of reducing paper consumption, a new programme is being implemented for the maintenance department, which will make it possible to digitise all those documents for requests and registrations from the maintenance department that have been carried out up to now. to paper. An estimated reduction of 20.5Kg of paper is estimated, which represents a reduction of the

Packaging Management and Collection.

These non-profit organisations were set up to ensure the correct environmental management of packaging and packaging waste.

The new system for the disposal of household medicines makes it easier for citizens to dispose of packaging and leftover medicines conveniently, but with full health and environmental safeguards.

Labiana is a member of integrated waste management systems for the recovery of packaging placed on the market for pharmaceutical specialities such as Sigre.

emission of 66.25kg (range 3).

- The appropriate selective classification of waste is carried out both by type (hazardous/non-hazardous) and by treatment (recoverable/non-recoverable).

All in all:

1. Selective waste segregation points have been defined at different points in the work centres, with appropriate signposting.

- Work is underway to produce a map showing the exact location of the points of selective segregation and its characteristics. In this way, in case of doubt, all plant personnel will have access to the information they require.

2. In the canteen, specific containers are set aside for organic matter with the aim of combating food waste as a way of promoting environmental sustainability at all stages of the food chain.

3. The aim is to maximise selective collection through authorised collectors: paper, plastic, glass, light bulbs, fluorescent bulbs, toner, wood, and metal so that they can be managed and recycled through authorised collectors and recovered where possible.

100% of the vegetable paper and cardboard and 100% of the wood that is managed as waste goes to recovery.

- Currently, one of the actions that is carried out to give a second life to the shredded paper that leaves the facilities is to send it to centres that use it as a second life. to animal welfare, thus contributing to a circular economy that favours a more sustainable use of resources.

4. The plants located in Spain are registered as waste producers with the codes P-01458-1 for the plant of

Labiana Life located in Terrassa and P-49902-2 for the Labiana Pharmaceuticals plant located in Corbera de Llobregat.

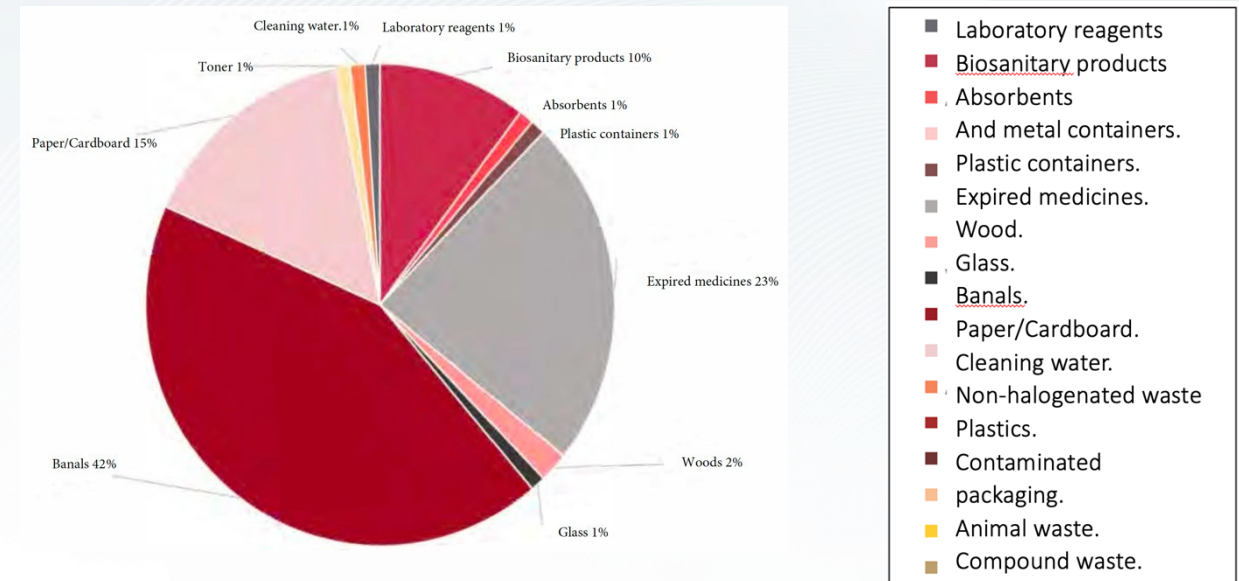
General waste (solid waste assimilable to urban waste) resulting from fractions not collected selectively are sent to landfill because they are difficult to recover.

A total of 357.55 tonnes of waste was generated in 2022, of which 17.29% was classified as hazardous waste.

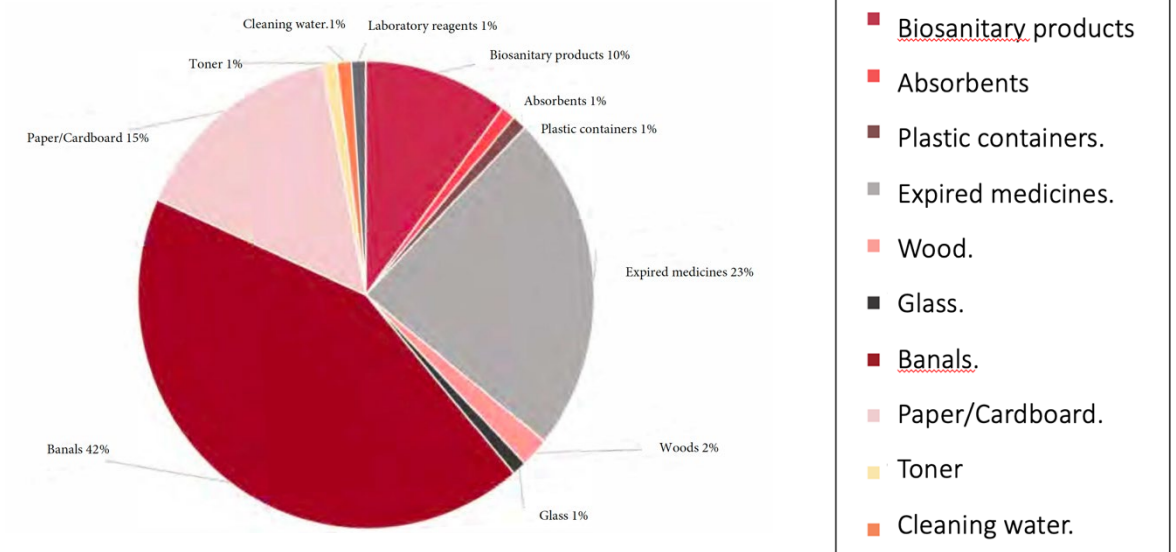
Of this total number of tonnes generated, 34.26% were recoverable, of which 5.84% were corresponds to the hazardous waste fraction, thus maintaining the line of work implemented in the previous year.

Below is a comparison of the waste generated in 2021 and 2022. It is worth noting a different distribution of this waste compared to the previous report. ESG because in the case of waste 2021 only plants in Spain were included, while in 2022 information on plants in Serbia is included.

GENERATED WASTE 2022



GENERATED WASTE 2022



5. There is an internal protocol for the management of goods such as medicines, expired raw materials and bio-sanitary waste. This protocol includes everything from collection to selective management through authorised and specialised managers to ensure their correct disposal.

6. Water recirculation system implemented to guarantee reuse and lower consumption. To this end, Labiana has installed an automated CIP system for the cleaning of reactors for the manufacture of liquid products that allows the water to be recirculated during the equipment washing process.

7. Efficient and responsible use of resources. As of today, our Energy Certification is classified as C. From now on we have a starting point from which to locate our weak points to be able to act and set targets for reducing energy consumption.

8. Training and awareness campaigns for employees: Environmental protection is a matter for everyone, at Labiana we believe that we must create a culture and raise the awareness of all staff in order to improve resource management. For this reason, the HR department, together with the HSE (Health, Safety and Environment) department, promote different initiatives and training.



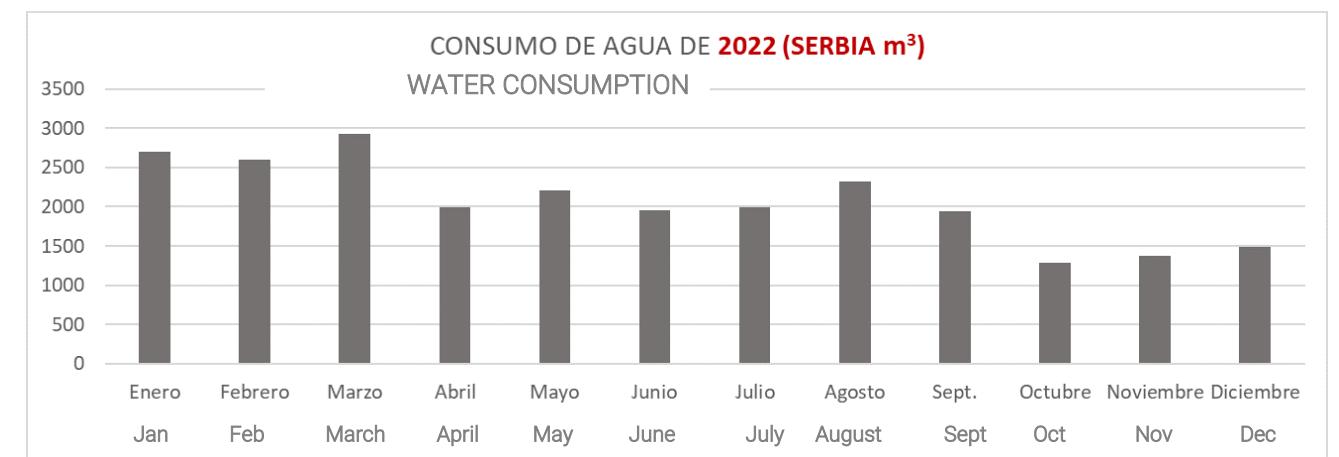
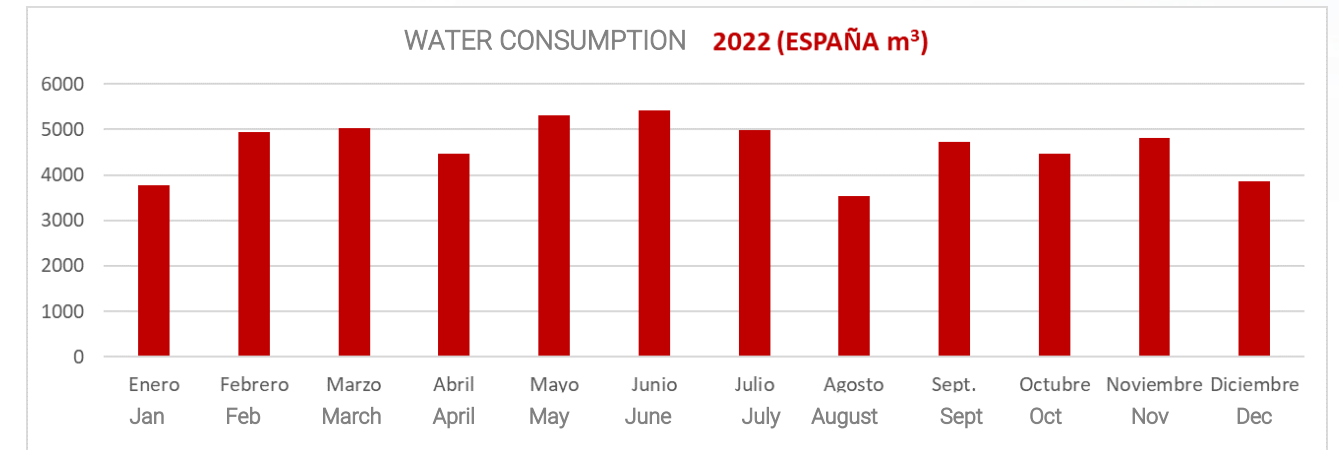
Efficient and responsible use of resources - Reduction of water consumption

Water is one of the most precious and sensitive resources in terms of environmental protection. Not only is adequate consumption necessary to avoid waste and to save water, but also to save water costs through the reuse of resources, but the treatment of wastewater is key to protecting the environment. In this respect, Labiana has measures in place that consider compliance with Good Manufacturing Practices (GMP), which is a key element of its environmental protection policy, which helps to minimise water consumption and improve water management.

have made it possible to link water consumption to the company's production volume, so it is estimated that the correct application of GMP in the production system is a good indicator of the consumption of this resource by means of historical comparison.

Considering that production activity has remained constant, no variations have been observed that could suggest inadequate consumption of this resource.

These historically implemented systems.

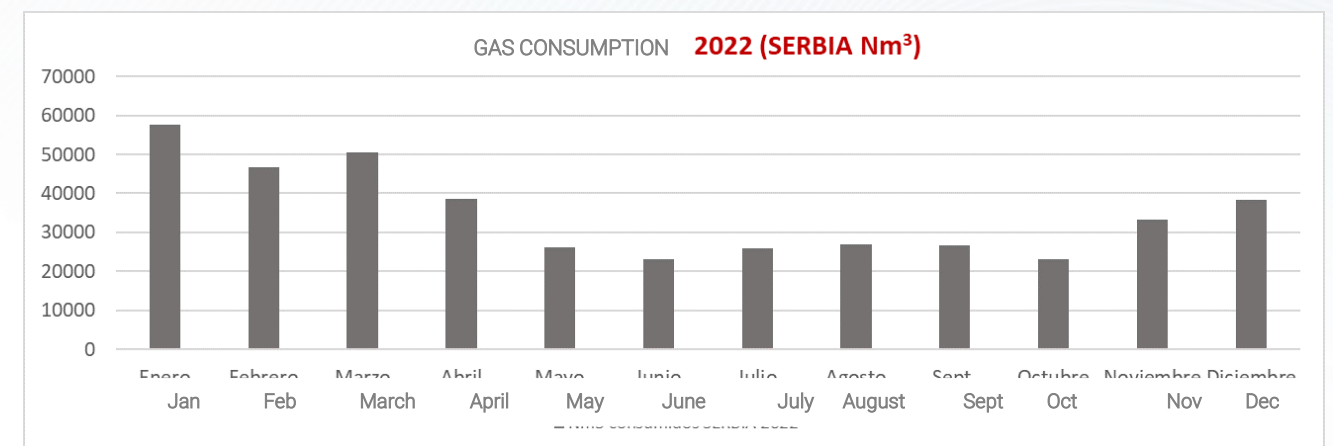
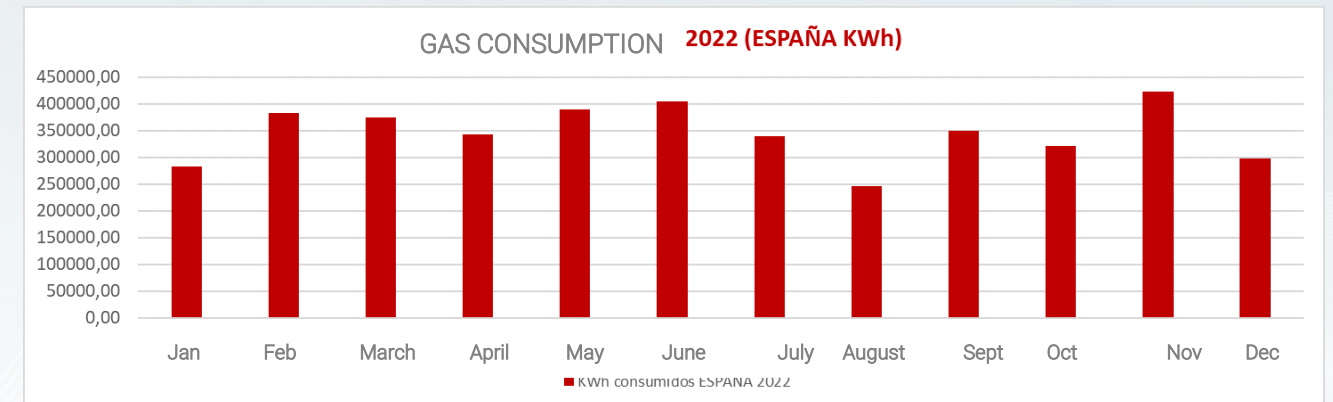
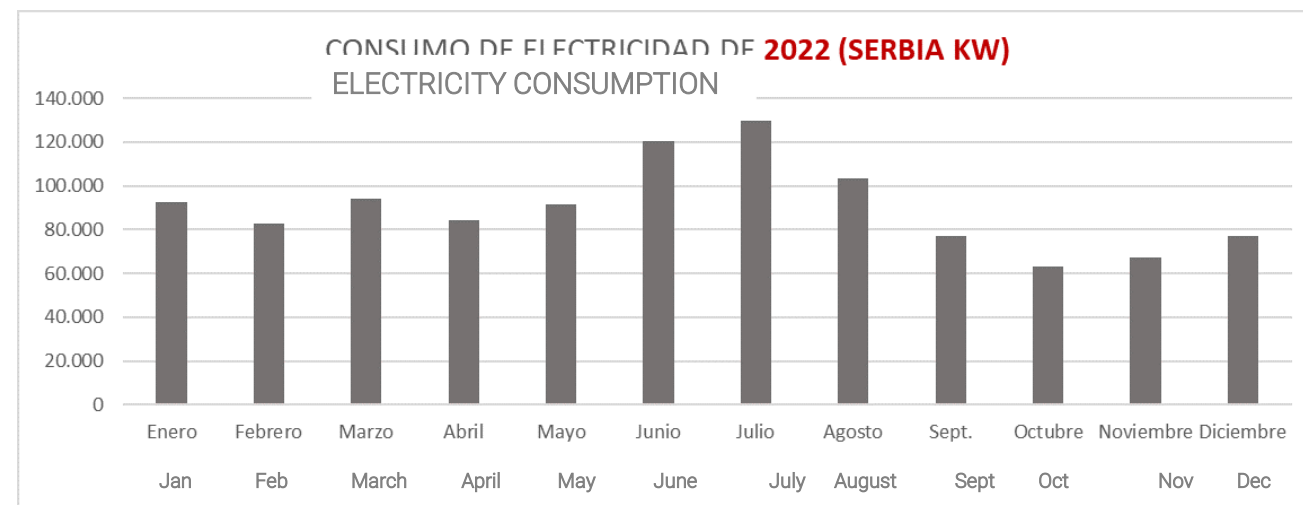
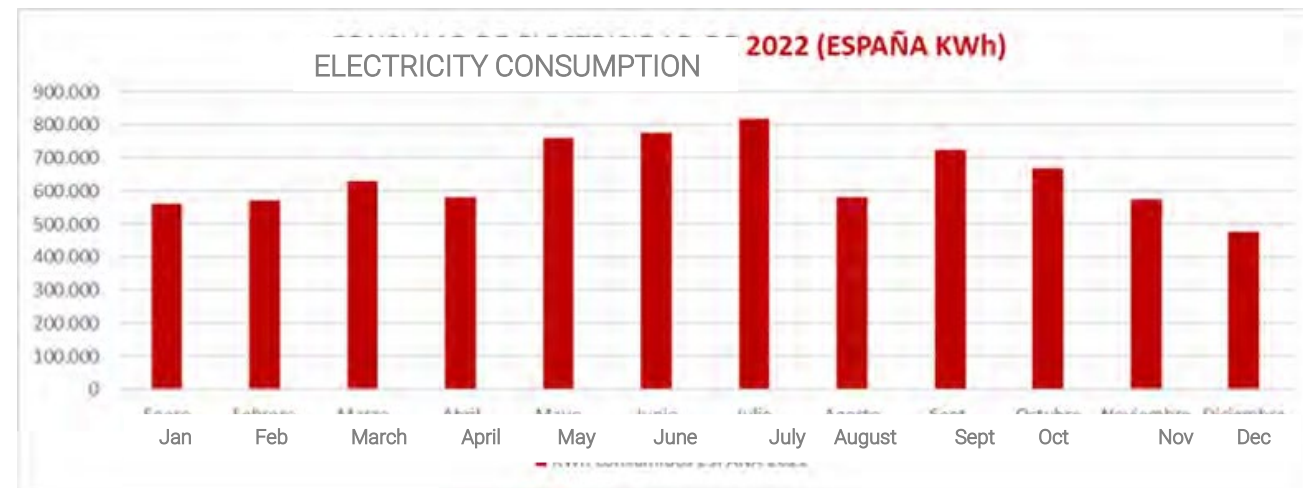


On the other hand, measures have been implemented to reduce the flow of discharges and pollutant load from the use and recirculation of process water. These measures include:

- Installation of an automatic CIP system for the cleaning of liquid manufacturing reactors.
- Water recovery system in the injectables plant for the water coming from the autoclaves which can be used afterwards, giving it a new use for the closed cold-water circuit.

Looking ahead to 2023, we will continue to work on improving water consumption, using the water that comes from the furnaces for cooling equipment.

Regarding the rest of the resources, both electricity consumption and gas consumption are reflected in the following graphs:



PROTECTION OF BIODIVERSITY

Labiana is an entity with a clear vocation for service and excellence committed to global health and this commitment necessarily includes the protection of the environment.

Their activities do not take place in protected areas and therefore, as their activity is not considered to have an impact on biodiversity, it is not necessary to establish an action plan for the preservation or restoration of biodiversity.

However, in Labiana we consider that, in general, any industrial activity can potentially damage ecosystems and for this reason, within its activity, it has a **special sensitivity towards all those actions that can directly or indirectly influence biodiversity.**

Labiana carries out different actions related to environmental protection such as:

1. To ensure that **most of the paper or cardboard-based materials used by the company come from sustainably managed forests**, we are working with our suppliers to acquire secondary packaging material (boxes, leaflets, labels, etc.) of recycled origin or with an FSC (Forest Stewardship Council) mark, a paper that assures us that the manufacturing process uses wood from sustainable forests.
2. **World Environment Day:** Labiana joins the celebration of this day to raise awareness among its staff, customers, and suppliers about the importance of incorporating measures to ensure the reduction of our impact on the environment.



3. **Sos Liebre Ibérica Project:** As part of its commitment to biodiversity, Labiana is financing the development of a vaccine to stop Iberian hare myxomatosis, a disease that is destroying this native species and which, without the vaccine, is in danger of extinction.

Currently, the research is in a stand-by situation in search of new avenues because the strain studied has not obtained the expected results.



4. **Golondrina Project:** Through the internal TV circuit, once again this year, we have launched a campaign to raise awareness about the protection of swallows and their nests. Their protection is not only compulsory by law, it is also a fundamental issue to protect biodiversity and in Labiana, we are committed to protect them. We are proud and happy to welcome these friends every year.



SOCIAL AND RELATED ISSUES TO STAFF

As a pharmaceutical company committed to one health, we strive to improve the lives of animals and people by working in a way that respects our environment.

Our continued pursuit of operational excellence and innovation leads us to a firm commitment to provide society with the highest quality products working in an environment of mutual respect, inclusiveness and responsibility. The success of our work

depends on our people and the heritage talent they bring to us.

They are our driving force and that is why, through our HR department, we promote measures to promote work-life balance, stimulate learning and encourage continuous improvement and the exchange of ideas.

As stipulated in Article 3 of the Collective Bargaining Agreement, all Labiana employees are covered by the general collective agreement for the chemical industry:

Article 3. Personal scope. The present working conditions shall affect all personnel employed in the companies included in the above areas, regardless of their country of origin or residence, except those who hold the position of director in companies that have the legal form of a company, or senior management or senior management in the company.

All references in this collective bargaining agreement to the term "worker" shall be understood to refer indistinctly to the person, man, or woman, except in those cases in which the collective bargaining agreement itself expressly limits the ownership of the right.

In turn, Labiana's workers are represented by a works council that negotiates new working conditions, working hours, timetables, overtime, company measures, working hours, etc. with the company. Every quarter, the workers' committee meets with the company to discuss issues that may be of interest or concerns that may arise on both sides.

Likewise, Labiana is committed to employment and local development, but especially to the training and incorporation into the workplace of young people and people at risk of social exclusion. In 2022 we have consolidated the **#LabianaIncorpora** project, which brings together all the company's initiatives for:

- The promotion of job opportunities for young people, opportunities for young talents: scholarship programme of collaboration as an internship centre with secondary, higher and university training centres.
- Encouraging access to the first job: training goes a step further by encouraging the recruitment of talent. Commitment to maintain 5% of trainees in the workforce.
- Participation in student meetings of training centres for the promotion of employment.
- Recruitment of people at risk of social exclusion, such as mothers or fathers who have given up their careers for

to dedicate themselves to the care of their children, taking into account SDG 5, people over 45 years old, unemployed people and people with disabilities (always complying with the required 2% and also collaborating in the contracting of services with companies committed to the inclusion of disabled people).

- Encouraging the incorporation of people from the area. Achieving great benefits such as: minimising the stress of workers, contributing to family reconciliation, facilitating a greater use of leisure time and reducing the environmental impact by reducing commuting distances to the workplace.
- Labiana's human resources department believes that the SDGs are key to building the company of the future, which is why they base part of the **#LabianaIncorpora** Project on these objectives and invest their time in selecting the right people to ensure success at each of their sites.

As far as social policies and supplier relations are concerned, one of the parameters for the selection of our suppliers is that they have gender equality policies in place, as well as the respective considerations with the environmental regulations. We work

with internal procedures that allow us to select the suppliers that best meet our needs and comply with our quality standards.

All this goes with an internal audit process from Labiana to our suppliers in which all relevant aspects are evaluated by means of an initial questionnaire, both in terms of quality and environmental or health and safety issues.

The result of this questionnaire and the visit of Labiana's staff will give us a result that will open the door to work with new suppliers.

In this area of social relations, we also have a Pharmacovigilance department. This activity is aimed at identifying, quantifying, assessing and evaluating and prevention of risks associated with medicinal products already on the market. It aims to monitor and evaluate medicinal products and contribute to their safe and rational use.

Therefore, the responsibility for pharmacovigilance is shared by everyone at Labiana who in some way deals with the medicine, and for this we have internal procedures that tell us how to proceed and who is the contact person in case of an incident.



REVISIONES MÉDICAS 2022

Os informamos que los días 14, 15, 16, 24 y 25 de noviembre se harán las revisiones médicas en Labiana.

Por favor,

- Preguntar a tu responsable el día y la hora que te han asignado.
- Si eres personal de oficina y quieres renunciar recuerras firmar la hoja de renuncia que se encuentra en recepción y cojirla allí mismo.
- El día que vayas a hacerte la revisión debes firmar el consentimiento y dárselo al médico, es por protección de datos.
- El día de la analítica es el día de la entrega de muestras de orina, recuerda recoger tu bote el día antes en recepción y no vengas desayunado!! Únicamente puedes beber agua.

LABIANA

Atentos!!

Este año, como novedad, **LABIANA** ofrece el seguro de salud **ADESLAS PRIMERA + DENTAL GRATUITO*** a toda la plantilla. **(A partir febrero 2023)****



ADESLAS
de seguros de salud

3 SALUD Y BIENESTAR

35

* Desde de enero según el día 27, 2022 y la empresa se hará cargo del coste del seguro. Este seguro se hará cargo al personal de plantilla y se hará de ahí a continuación el coste de la prima de la compañía. Las condiciones de cobertura de este seguro dental que ofrece la compañía ADESLAS, junto a la modalidad de seguro ADESLAS PRIMERA+DENTAL. (Puedes consultar las condiciones en la página web de la compañía ADESLAS).

** Se mantienen las condiciones de 2022 de los seguros actuales hasta el 30/01/2023.

A new Onboarding programme has been incorporated, which has enabled the welcome folder to be digitalised, as well as introducing new recruits on the plant's television screens.

The HR department has in place a "Plan for improvement, conflict detection and outreach to the employees of the HR department". This improvement plan is based on the conclusions of the personal interviews conducted with the entire HR department of staff. These interviews started in June 2022 and are ongoing.



Goals

Define the work climate and psycho-social aspects in Labiana.

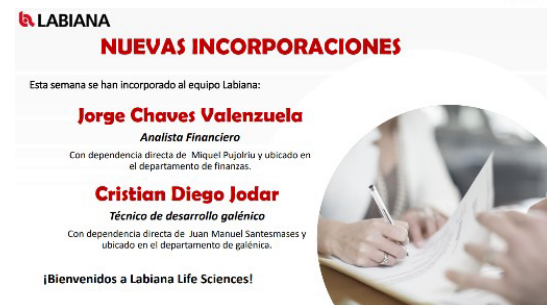
- To find out what employees think about the company and their job.
- To find out the type of relationship workers have with their line managers and colleagues in general.
- Detect inappropriate behaviour or conflict situations where intervention is necessary and take advantage of interviews to remind workers of this.

by departments or work areas of the company.

To date, a total of 122 interviews have been carried out in the following Labiana Life departments:

Quality Assurance, Analytical Development, Physical-Chemical Quality Control, Microbiological Quality Control, Administration and Finance, Galenic Development, Continuous Improvement, Process Control, Warehouse, Records and Production.

In the case of Labiana Pharma, interviews have started in February 2023.



the anonymous whistleblowing channel available to report any inappropriate or harassing situations.

- Strengthen the link, pride, and sense of belonging to the company.
- To offer a closer and more open vision of the HR department and for this department to be seen and perceived by employees as an accessible support in the daily development of their work.
- To be able to create a plan of improvements and corrective measures in line with the company's spirit of continuous improvement.

OUR TEAM

At **Labiana we are committed to quality and job stability.** Proof of this is that more than 93% of our workforce has a permanent contract. In addition, 100% of contracts are full-time. We currently have 397 employees, 54.9% of whom are women. In terms of age, the majority are between 31 and 50 years old.

Labiana promotes job stability, as evidenced by the fact that more than 90% of the staff work on permanent full-time contracts.

Only 6% of contracts are temporary, although this figure does not reflect the reality as most of these contracts are for early retirees and trainees.

Staff by gender

	No. of employees	Men	Women
2021	397	179	218
2022	441	202	239

Staff a per country

	No. of employees	Spain	Serbia
2021	397	397	
2022	441	364	77

Staffing by length of service in

	Men	Women
Less than 5 years	81	74
6 - 10 years	37	36
11 - 12 years	25	68
More than 20 years	36	40

2021 Staffing by length of service in 2022

	Men	Women
Less than 5 years	86	91
6 - 10 years	47	49
11 - 12 years	31	63
More than 20 years	37	36

Workforce by age in 2021

	Men	Women
Under 30s	22	19
31-45 years	68	101
46-60 years	77	76
Over 61 years old	15	19

Workforce by age in 2022

	Men	Women
Under 30s	27	27
31-45 years	62	95
46-60 years	94	100
Over 61 years old	19	17

Type of contract by age 2022

	Under 30	31-45	46-60	Over 61
Trainee	11	2	0	0
Fixed-term contract	6	2	3	4
Permanent contract	37	153	191	32

Annual average by type of contract and age 2021

	Under 30	31-45	46-60	Over 61	Total
Trainee	21%	1%	0%	0%	3%
Fixed-term contract	8%	1%	1%	6%	2%
Permanent contract	71%	98%	99%	94%	95%

Annual average by type of contract and age 2022

	Under 30	31-45	46-60	Over 61	Total
Trainee	16%	1%	0%	0%	4%
Fixed-term contract	12%	2%	1%	8%	2%
Permanent contract	71%	97%	99%	92%	94%

Number of annual redundancies

	No. of redundancies	Men	Women
2021	4	3	1
2022	16	8	8

NOTE: In 2021, redundancy data for the Serbian plant is not included.

Staffing by occupational group 2021

397 employees		
Professional group	Men	Women
2	8	4
3	31	66
4	71	74
5	32	52
6	22	17
7	9	3
8	2	1
0	4	1

Workforce by occupational group 2022

364 employees

Professional group	Men	Women
2	14	14
3	27	60
4	61	58
5	31	45
6	19	16
7	9	3

Professional groups according to the Chemicals Agreement.
Classification:

- Operators and Administrative 03, 04
- Technicians: 05, 06
- Team Leaders: 07
- Senior Management: 00

The data for Serbia, as the occupational categories and groups are different from those regulated in the Spanish Chemicals Agreement, are shown below:

Workforce by occupational group 2022 (Serbia)

77 employees

Professional group	Men	Women
I	1	1
III	9	2
IV	12	10
V	1	1
VI	1	1
VI-1	3	1
VII-2	7	16
VII-3	2	4

	Wage table	Total	Men	Women	%Wage M/H	Gap
2	Total employees	17	6	11		
	Average salary	20,043.79 €	21,094.53 €	18,993.06 €	90%	10%
3	Total employees	89	27	62		
	Average salary	23,600.69 €	22,849.04 €	24,352.35 €	107%	-7%
4	Total employees	121	63	58		
	Average salary	29,252.25 €	29,252.25 €	30,166.69 €	103%	-3%
5	Total employees	78	33	45		
	Average salary	36,080.66 €	36,085.13 €	36,076.18 €	100%	0%
6	Total employees	32	18	14		
	Average salary	51,510.33 €	51,109.32 €	51,911.34 €	102%	-2%
7	Total employees	9	6	3		
	Average salary	62,585.75 €	63,625.34 €	61,546.17 €	98%	3%

From this table, it follows that:

- 94% of women have a pay gap of less than 5%.
- 6% of women have a pay gap of less than 10%.

Due to contractual clauses, we are unable to publish salary data for Serbia.

With respect to the Parent's Board of Directors, the total amount received can be consulted in the section on Balances and Transactions with Directors and Senior Management in the Annual Accounts Report 2022 to be published shortly.

		Total Company Cost 2022	Average Cost Company
Men	4	430,309.21	107,577.30
Women	2	222,925.79	111,462.90

A commitment to female talent

For Labiana, female talent is a basic pillar. That is why for years, we have had different instruments and regulations that allow us to advance in this area, such as the Equality Plan and the Protocol against Sexual Harassment. For the next year 2023 we will work together with Igualia, a leading company in the new regulations for gender equality and an expert in preventive measures and equality plans.

Equality Plan 2020-2024 which aims to enhance and promote the social, economic, and political inclusion of all people, regardless of age, gender, disability, race, ethnicity, origin, religion or belief. This plan was approved in 2019 and in 2021 the plan for the years 2020-2023 was registered. Currently, the procedures for updating the plan for 2025 have already been initiated.

This plan includes a series of measures to achieve equality of treatment and opportunities among our employees and the elimination of any discrimination based on sex in our company.

Since 2019 we have an equality committee that meets periodically with specific support for women, with a special focus on adopting fiscal, salary and social protection policies, and progressively achieving greater equality.

Our Equality Plan also includes a number of measures to support women, such as the granting of paid leave and leave of absence, and even grants or loans on special conditions in the event of a change of home address.

The success of this plan depends on knowledge and awareness, which is why we strive to ensure that our entire team is familiar with these internal tools. Thus, through our corporate e-learning platform, compulsory courses are given to raise awareness of the Equality Plan and the Protocol against Sexual Harassment. The equality plan currently includes a harassment protocol.

A specific training on the Equality Plan has been carried out with a training of 8 hours in which 304 employees have participated.

In 2022, training in gender equality and dealing with sexual and gender-based harassment was provided to all managers and executives of Labiana Life and Labiana Pharma.

Protocol Against Harassment expresses a commitment to **zero tolerance of harassment and offensive, discriminatory or abusive**. This is the tool being developed by the company for the prevention and resolution of workplace harassment. This protocol covers the two fundamental dimensions of anti-bullying: prevention and dealing with bullying situations.

To ensure maximum diversity and environments where full participation and equality of women and men is ensured, it is necessary to leadership opportunities at all levels, there is a **Permanent Equality Commission** where protocols have been developed that cover **anti-bullying and anti-harassment** aspects, among others. By 2023 we will outsource the harassment protocol to Igualia, a company mentioned above, which specialises in these cases. We want to ensure adequate prevention of these types of cases for our employees and a correct approach.

Promoting work-life balance

Work-life balance measures improve the personal wellbeing of our employees, which translates into job satisfaction, stress reduction, improved work-life balance and a better quality of life.

and, therefore, in an improvement of health.

Our commitment to innovation and excellence goes hand in hand with our commitment to our staff. That is why at Labiana, we promote the reconciliation of work, personal and family life.

Organisation at work

Labiana works to guarantee the work and personal wellbeing of its team, through measures that help to reduce absenteeism while at the same time allowing family reconciliation.

One of the measures implemented is the possibility of having Friday afternoons off or promoting changes in working hours, work-life balance at the worker's request or facilitating the modification of working hours on an individual basis. There are also other measures that favour work-life balance, such as facilitating teleworking for family reasons, flexible start and finish times with a margin of up to one and a half hours over the official timetable established in 2022 and the implementation of teleworking one day a week for all staff who are able to do so due to operational reasons.

Absence hours include:

- Sick leave.
- Accidents at work and non-occupational accidents.
- Maternity and paternity leave.

Absenteeism rate	2021	2022
	6,89	8,25

	Minor	Serious	Very serious
Number of accidents 2021	21	0	0
Number of accidents 2022	15	0	0

	Women	Men	With sick leave		
Number of accidents 2021	6	15	Number of accidents 2021	6	15
Number of accidents 2022	7	8	Number of accidents 2022	7	8

Risk of exclusion and disability

Historically, Labiana has a strong commitment to the inclusion of people with disabilities and people at risk of social exclusion in the workplace.

Currently, Labiana's facilities (both in Serbia and Spain) have 5 disabled workers and collaborate with special work centres (CET) in all gardening and janitorial tasks.

Both in our own staff and in the staff of the CET collaborators, we comply with universal accessibility measures, since both the centres in which they work and the posts corresponding to each one of them are perfectly adapted to their needs and are suitable

without any limitation in the performance of their duties. In fact, all employees with disabilities are working at 100% (no reduction in working hours) and without any restrictions in terms of their job.

Likewise, Labiana joins CSR actions focused on these groups, such as the Sant Jordi Social Initiative, with which we collaborate with the FACT Foundation (Factoría Social de Terrassa), an organisation that contributes to the training and social and occupational inclusion of adults with functional diversity.



PROFESSIONAL L DEVELOPMENT T

Within the GMP standards, Labiana has registered the **Staff Training Plan** which is also managed by the HR Department. This Plan establishes a training protocol that is applied to each employee when he/she joins the company.

The training needs for each job position are defined by the HR department together with the heads of each area. This ensures that the new employee receives the appropriate training according to the job position in Occupational Health and Safety, Code of Ethics, job procedures, data protection law and internal company regulations.

Likewise, and in pursuit of continuous improvement and the highest quality standards, the HR department carries out the opportune information to the entire workforce in order to motivate them to take part in the training actions offered by the company, in particular those related to quality, efficiency, safety and respect for the environment.

People at the centre, safety, and health at work

Labiana has an **Occupational Health and Safety Policy** in which the organisation is committed to respecting the regulations in force.

The company is sensitive to pregnant and breastfeeding employees, where a specific protocol is applied.

Annual medical check-ups are carried out by the Health Surveillance department of the External Prevention Service.

True to our philosophy, at Labiana we are convinced that the development of each one of us contributes to the overall growth of the company, which is why we attach strategic importance to the training of our staff in their workplace, to their development in order to make the most of their skills, and to the development of their knowledge and skills. future career opportunities, or for the assimilation of new skills to meet today's challenges.

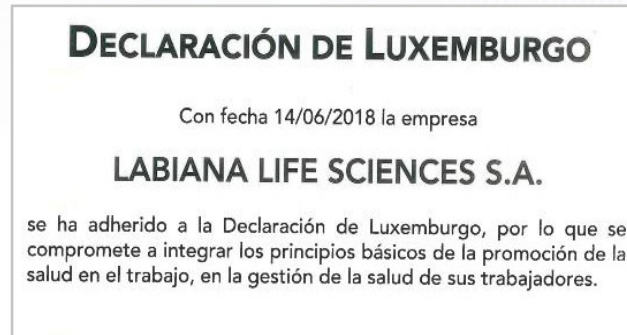
The COVID-19 pandemic led to the replacement of face-to-face training by online training, the offer of which grew from significantly during 2021-2022 and has been formally established as a new way of acquiring new skills which in turn facilitates reconciliation.

We are also committed to technical training with associations such as AFI, the Official College of Pharmacists, FEDEQUIM, IQS, IL3... and to the financing of training programmes. and development to improve skills (training, Learning Hub platform, minerva (on office products...)).

AED defibrillators are available on the premises. Training and instruction of the different first aid teams have been carried out for their operation.

In accordance with the ORP law, the Occupational Health and Safety management is subcontracted to the specialised external company (external prevention service) SP ACTIVA.

Labiana has adhered to the Luxembourg Declaration, thereby committing itself to integrate the basic principles of health promotion at work and health management of its employees.



United. Accredited certification to ISO 45001, the international management system for occupational health and safety at work, demonstrates an organisation's commitment to ensuring ethical working conditions, health, welfare and equality practices.

An organisation is responsible for the occupational safety and health (OSH) of its workers and others who may be affected by its activities.

This responsibility includes the promotion and protection of their physical and mental health.

The adoption of an OSH management system aims to enable an organisation to provide safe and healthy workplaces, prevent work-related injuries and health deterioration, and continuously improve its OSH performance.

Regarding accidents at work, we have a low accident rate. This allows us to see that the measures that are being taken to reduce the number of accidents at work are

in the field of health and safety in the workplace. work are having a positive effect on the our workers.

Likewise, with a special focus on management, Labiana is in the process of implementation of ISO 45001 while Serbia already has ISO 45001. This standard aims to prevent work-related injuries and health problems or accidents at work to provide a safe and healthy workplace. This standard supports the United Nations Sustainable Development Goals.

This fact allows us to motivate employees through consultation and participation, as well as the importance of awareness and the development of a preventive culture in the organisation.

Organisations committed to sustainability are increasingly aligning their efforts with the

their corporate strategies with the United Nations Sustainable Development Goals (SDGs).

No. of employees	TA without sick leave	AT CTH low	AT CTH days off	AT Int low	AT Int days off	Total TA duration sick leave	Days of sick leave	Absence rate	Duration rate
771	6	10	337	3	143	13	497	2.98	68.35

For the kpis referring to total accidents in 2022 we obtain the following rates:

	FREQUENCY Index	GRAVITY Index	INCIDENCE Rate
2022	20.71	0.75	36

Likewise, in its commitment to the health and safety of its employees, Labiana has developed different training actions and such as:

Our job training in 2021



8,071 hours of training

- Dechoker installation, anti-clogging in the dining room.
- Regular First Aid training.
- Free monthly fruit service.

Data 2021 Spain

Total hours	Group	2Group	3Group	5Group	6Group	7Group	8Group 00
8.070,68	65,3	682,01	1.527,86	2.091,53	848,51	300,62	238,08

Data 2022 Spain

Total hours	Group	2Group	3Group	5Group	6Group	7Group	8Group 00
6345,25	203,5	846,65	2245,25	1056,45	399,1	54	105,5

Total hours	Group 0	Group III-IV	Group V-VI	Group VII
8,070.68	65.3	682.01	2,316.54	1,527.86

People at the centre, commitment to society

Within its CSR actions, Labiana supports different actions such as:

Solidarity: Labiana supports different social causes through the donation of sanitary material, as it has been the case of masks, hydroalcoholic gel and food during the pandemic or it is the sending of sanitary material to Ukraine nowadays. On a regular basis, Labiana collaborates with different non-profit organisations in social action campaigns. Some of them:

- Cancer campaign



- #LabianaSolidaria: toy collection campaign together with the Red Cross.

- Donation for local shelters, first needs for pets.

- **Preserving heritage:** Proyecto Cartuja Hierro del Bocado, a State Heritage institution in charge of the preservation of the PRE horse, a Carthusian lineage, a horse with over of 500 years of history that belongs to all of us. For the second consecutive year, Labiana supports this institution through the Friends of the Stud Farm programme.



- **Advancing the values of sport:** 50th Anniversary of the Ciencias Rugby club. In 2009, World Rugby member nations identified Integrity, Passion, Solidarity, Discipline and Respect as the defining characteristics in building the character of rugby. With the renewal of its sponsorship, Labiana wanted to show its support for the values of sport and contribute to the dissemination of these values.



In addition, and committed to the "One Health" philosophy and the UN SDGs, Labiana believes that maintaining animal health is essential to achieving the Sustainable Development Goals and that this relates to directly with SDG12 "Sustainable consumption and production". Two types of actions are being carried out as part of its CSR actions in this area:

- Facilitate the availability and accessibility of veterinary medicines through the registration of medicines in markets which, due to their small size, have a smaller number of approved veterinary medicines, such as Cyprus, Malta, Estonia, Latvia and Lithuania at the European Union level. Outside the European Union, examples include Bosnia and Northern Macedonia, or special markets such as Cuba, where few foreign companies are involved due to the inherent difficulties of the regime.
- Maintenance in line with current guidelines of Authorisations of medicines based on old molecules but more necessary than ever to contribute to the fight against antimicrobial resistance (e.g. Streptolab - Dihydrostreptomycin) or molecules important in veterinary practice (e.g. Rumintral-Neostigmine, the only neostigmine approved during many years in Spain and which we have now registered in several European countries under the name Neoskilab -Croatia, Cyprus, Estonia, France, Hungary, Ireland, Italy, Latvia, Lithuania, Portugal-).

APPROVAL AND DISSEMINATION

This report was approved by the Board of Directors on 27 April 2023.

In order to facilitate its knowledge by stakeholders and addressees, this report will be published on Labiana's intranet and website in order to be disseminated throughout the organisation.




Signature and approval


This Policy was initially approved by the Board of Directors on 27 April 2023.


And as evidence thereof,

Signed:


DocuSigned by:

E0594C4B0CFB45A...

DocuSigned by:
Ignacio Yañez Minondo
4E288BE22CD542C...

DocuSigned by:

1F565DA4774B4B0...

DocuSigned by:

29E67EBF231E472...

DocuSigned by:
Sandra Villagrasa
4201A6C3EAA2474...

DocuSigned by:

AB748856180B4C8...

In Terrassa, on 27 April 2023

En Terrassa, a 27 de abril de 2023



Anexo IV

Informe sobre la estructura organizativa y sistema de control
interno de la Sociedad
LABIANA HEALTH, S.A.



**INFORME SOBRE LA ESTRUCTURA ORGANIZATIVA Y EL SISTEMA DE CONTROL
INTERNO DE**

LABIANA HEALTH, S.A.

Abril 2023

INTRODUCCIÓN

Descripción de la Sociedad y objeto social

LABIANA HEALTH, S.A. (“**Labiana**” o la “**Sociedad**”, indistintamente) es una sociedad anónima constituida por tiempo indefinido, domiciliada en Calle Europa, 34 letra D, planta primera, en Pozuelo de Alarcón, Madrid, con NIF A-87992616 e identificador de entidad jurídica (LEI, por sus siglas en inglés) número 959800PSH8S68MKGZF50.

La Sociedad fue inicialmente constituida en Países Bajos, como sociedad de responsabilidad limitada, con la denominación social de Seven Pharma, B.V., en virtud de escritura de constitución otorgada el 17 de diciembre de 2012 ante el Notario de Rotterdam, D. Amrith Sathish Jagesar, actuando como sustituto de su compañero de residencia D. Albert Hendrik Geerling, e inscrita en el Registro Mercantil de Rotterdam con el número 56676727.

El 18 de diciembre de 2017, la Sociedad adquirió la nacionalidad española y pasó a denominarse Seven Pharma, S.L., y cambió su domicilio social a la calle Serrano 93, 7ºC, Madrid, todo ello en virtud de la escritura de traslado internacional del domicilio social, adquisición de nacionalidad, cambio de denominación social y modificación de estatutos a la legislación española, otorgada ante el Notario de Corbera de Llobregat, Dña. Laura Bea García, bajo el número 1.213 de protocolo, inscrita en el Registro Mercantil de Madrid, al Tomo 36.343, Folio 60, Sección 8ª, Hoja número M-652960, inscripción 1ª.

El 11 de marzo de 2019, la Sociedad cambió su domicilio social a la calle Europa, 34 letra D, planta primera, en Pozuelo de Alarcón, Madrid (actual domicilio social de la Sociedad), en virtud de la escritura otorgada ante el Notario de Corbera de Llobregat, Dña. Laura Bea García, con el número 238 de su protocolo, inscrita en el Registro Mercantil de Madrid en el Tomo 36343, Folio 66, Hoja número M-652960, inscripción 5ª.

El 17 de septiembre de 2020, la Sociedad cambió su denominación social a Labiana Health, S.L., en virtud de la escritura otorgada ante el Notario de Corbera de Llobregat, Dña. Laura Bea García, con el número 799 de su protocolo, inscrita en el Registro Mercantil de Madrid en el Tomo 3.6343, Folio 67, Sección 8ª, Hoja número M-652960, inscripción 7ª.

El 9 de febrero de 2022, la Sociedad acordó en Junta General Extraordinaria de Socios su transformación en sociedad anónima, acuerdo este que se elevó a público en virtud de la escritura otorgada con fecha 16 de febrero de 2022 ante la notario de Corbera de Llobregat, Dª. Laura Bea García, con el número 141 de su protocolo.

El nombre comercial de la Sociedad es Labiana y su sitio web es www.labiana.com.

El objeto social de la Sociedad está descrito en el artículo 2 de los Estatutos Sociales, cuyo texto literal se transcribe a continuación:

“Artículo 2º. Objeto social

1. *La Sociedad tiene como objeto el ejercicio o explotación de las siguientes actividades: la compraventa, adquisición, posesión y disposición de valores negociables e intereses de capital o participaciones en el capital social de cualquier tipo de sociedades. Es igualmente objeto de la Sociedad la gestión del grupo empresarial constituido por las sociedades participadas.*
2. *El código CNAE (“Clasificación Nacional de Actividades Económicas”) es el número 6.420.*
3. *Quedan excluidas del objeto social cualquier actividad que pueda implicar un objeto regulado por una legislación especial, así como cualquier actividad que se considere profesional. En estos casos, se reconoce que la Sociedad actuara como un nuevo intermediario profesional. En estos casos, se reconoce que la Sociedad actuara como un mero intermediario de acuerdo con lo dispuesto en la Ley 2/2007, de 15 de marzo. Si las disposiciones legales exigen alguna calificación profesional o autorización administrativa, o requieren la inscripción en los Registros Públicos para el ejercicio de cualquiera de las actividades que conforman el objeto social, dichas actividades solo podrán llevarse a cabo por la persona que posea la calificación requerida y, cuando corresponda, tales actividades no podrán iniciarse hasta que no hayan cumplido con los requisitos administrativos antes mencionados”.*

Estructura y organización de la Sociedad

El órgano de administración de la Sociedad es el Consejo de Administración, cuyo principal cometido es la gestión, representación y administración de la Sociedad de conformidad con lo dispuesto en la normativa vigente, en los Estatutos Sociales y en las normas de gestión interna de la Sociedad. El Consejo de Administración ha delegado la gestión ordinaria de la Sociedad en los órganos delegados de administración y en el equipo de dirección, y concentra su actividad en la función general de supervisión y en la consideración de aquellos asuntos de particular trascendencia para la Sociedad.

El funcionamiento del Consejo de Administración está regulado en los artículos 19 a 23 de los Estatutos Sociales, así como en el Reglamento del Consejo de Administración de la Sociedad. Sus principales características son las que se indican a continuación:

Estructura

De acuerdo con el artículo 19 de los Estatutos Sociales, el Consejo de Administración estará integrado por un mínimo de tres (3) y un máximo de doce (12) miembros, correspondiendo a la Junta General de Accionistas la determinación del número de componentes del Consejo de Administración.

Composición

El Consejo de Administración de la Sociedad a la fecha del presente informe está compuesto por los siguientes consejeros:

Consejero	Carácter	Cargo	Fecha de nombramiento
D. Manuel Ramos Ortega	Ejecutivo	Presidente y Consejero Delegado	9 de febrero de 2022
D ^a . Sandra Villagrasa Clemente	Ejecutivo	Vocal	9 de febrero de 2022
D. Ignacio Yáñez Minondo	Ejecutivo	Vocal	9 de febrero de 2022
D. John William Nellis	Dominical	Vocal	9 de febrero de 2022
D. Juan Manuel Gil de Escobar Delgado	Independiente	Vocal	4 de marzo de 2022
D. Wolfgang Johannes Storf	Independiente	Vocal	12 de mayo de 2022

El Secretario no consejero del Consejo de Administración es D. Santiago Tomás Pujol, quien fue nombrado para el ejercicio de dicho cargo, por tiempo indefinido, con fecha 21 de abril de 2023.

El Consejo de Administración a la fecha del presente informe está formado tanto por consejeros ejecutivos como por consejeros dominicales y consejeros independientes con una dilatada experiencia profesional.

Comisiones del Consejo de Administración

El Consejo de Administración, de conformidad con lo previsto en el artículo 20 de los Estatutos Sociales de la Sociedad, ha constituido en su seno una Comisión de Auditoría y una Comisión de Nombramientos y Retribuciones.

Comisión de Auditoría

La Comisión de Auditoría es un órgano de carácter informativo y consultivo, sin funciones ejecutivas, con facultades de información, asesoramiento y propuesta dentro de su ámbito de actuación. En concreto, la Comisión de Auditoría tiene el funcionamiento y las competencias que se establezcan en el Reglamento del Consejo de Administración y en la legislación vigente en cada momento.

La Comisión de Auditoría de la Sociedad está actualmente compuesta por los siguientes miembros:

Nombre	Carácter	Cargo	Fecha de Nombramiento
D. Juan Manuel Gil de Escobar Delgado	Independiente	Presidente	12 de mayo de 2022
D. John William Nellis	Dominical	Vocal	12 de mayo de 2022
D. Wolfgang Johannes Storf	Independiente	Vocal	12 de mayo de 2022

Comisión de Nombramientos y Retribuciones

La Comisión de Nombramientos y Retribuciones es un órgano de carácter informativo y consultivo, sin funciones ejecutivas, con facultades generales de propuesta e informe en materia de nombramientos y ceses y en materia retributiva en los términos legalmente previstos. En concreto, la Comisión de Nombramientos y Retribuciones tiene el funcionamiento y las competencias que se establezcan en el Reglamento del Consejo de Administración y en la legislación vigente en cada momento.

La Comisión de Nombramientos y Retribuciones de la Sociedad está actualmente compuesta por los siguientes miembros:

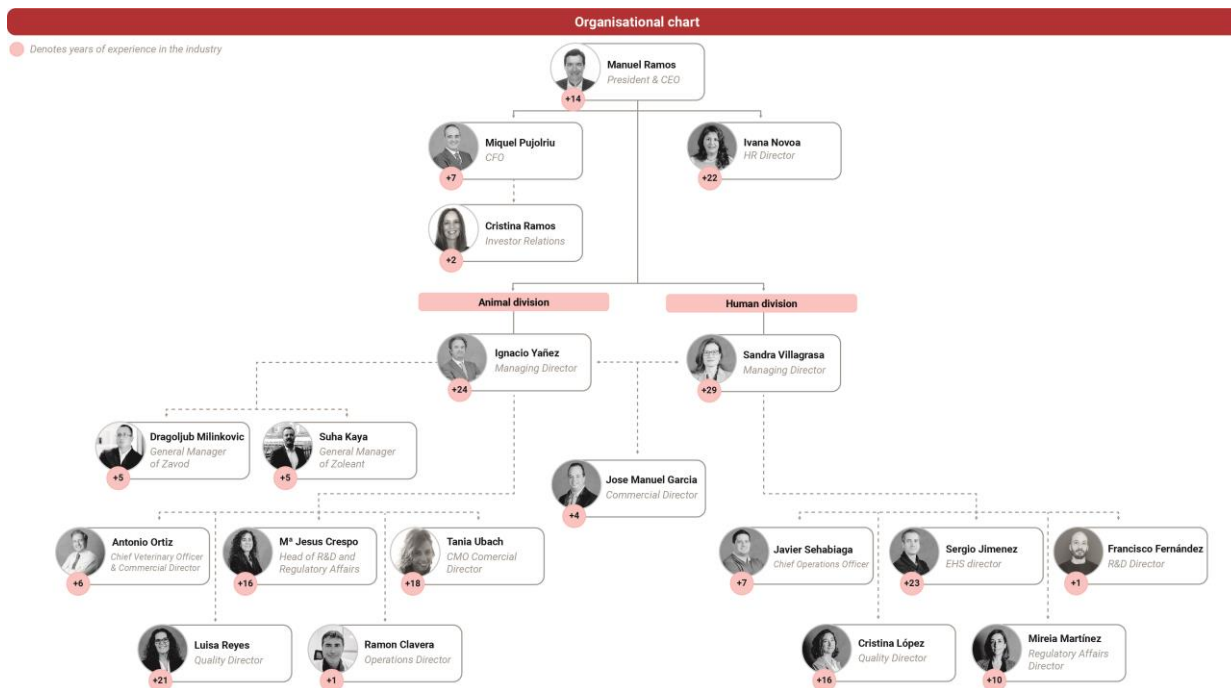
Nombre	Carácter	Cargo	Fecha de nombramiento
D. Wolfgang Johannes Storf	Independiente	Presidente	12 de mayo de 2022
D. John William Nellis	Dominical	Vocal	12 de mayo de 2022
D. Juan Manuel Gil de Escobar Delgado	Independiente	Vocal	12 de mayo de 2022

Responsable de Cumplimiento

La Sociedad, de conformidad con lo previsto en su Reglamento Interno de Conducta en Materias Relativas a los Mercados de Valores (el “**Reglamento Interno de Conducta**”) ha designado a un Responsable de Cumplimiento, al que se le han asignado las competencias y funciones que se le atribuyen en el Reglamento Interno de Conducta, entre otras, aquellas funciones de control interno de la información relevante y privilegiada relativa a la Sociedad.

Organigrama del Grupo Labiana

A 31 de octubre de 2021, la plantilla del Grupo Labiana está formada por un total de 464 empleados, cuyos principales directivos se organizan en función del siguiente organigrama:



SISTEMA DE CONTROL INTERNO

La Sociedad dispone de mecanismos de control interno y de gestión de riesgos relacionados con la información financiera de la Sociedad, los cuales están coordinados por la Comisión de Auditoría del Consejo de Administración.

A estos efectos, a la Comisión de Auditoría le corresponde la supervisión de la eficacia del control interno de la Sociedad y su grupo, la auditoría interna y los sistemas de gestión de riesgos, así como discutir con el auditor de cuentas de la Sociedad las debilidades significativas del sistema de control interno que se detecten en el desarrollo de la auditoría, todo ello sin quebrantar su independencia.

En este sentido, en el marco de sus competencias en relación con los sistemas de información y control interno de la Sociedad, la Comisión de Auditoría se encarga de llevar a cabo, entre otras, las siguientes funciones:

- a) supervisar el proceso de elaboración y la integridad de la información financiera relativa a la Sociedad y, en su caso, al grupo, revisando el cumplimiento de los requisitos normativos, la adecuada delimitación del perímetro de consolidación y la correcta aplicación de los criterios contables;

- b) velar por la independencia de la auditoría interna, proponer la selección, nombramiento, reelección y cese del director de auditoría interna, proponer el presupuesto de dicha dirección, aprobar su orientación y planes de trabajo, recibir información periódica sobre sus actividades y verificar que el personal directivo tenga en cuenta las conclusiones y recomendaciones de sus informes; y
- c) establecer y supervisar un mecanismo que permita a los empleados comunicar, de forma confidencial o anónima, las irregularidades de potencial trascendencia, especialmente financieras y contables, que se adviertan en el seno de la Sociedad.

Asimismo, la dirección financiera de la Sociedad es la responsable de elaborar los estados financieros de la Sociedad, así como del establecimiento y mantenimiento de controles sobre transacciones y operativa de negocio de la Sociedad.

Por otro lado, todos los miembros del Consejo de Administración de la Sociedad son concedores de los requisitos derivados de la incorporación de las acciones de la Sociedad a BME Growth, tanto en lo referente a las acciones, medidas y procesos a implementar en cada momento.

Adicionalmente, la Sociedad, a los efectos de garantizar que el sistema de control interno es adecuado, cuenta con un equipo de trabajo cualificado para desarrollar sus funciones de manera adecuada, así como con una dilatada experiencia en el sector con el fin de lograr un resultado óptimo en sus funciones.

La Sociedad y, especialmente, los miembros de sus órganos directivos, se comprometen a actuar siempre de acuerdo con el principio de buena fe y bajo los estándares debidos de diligencia, transparencia y lealtad.

En esta línea, el Consejo de Administración aprobó el Reglamento del Consejo de Administración y el Reglamento Interno de Conducta, todo ello con el fin de dar cumplimiento a las mejores prácticas de gobierno corporativo y a las normas de conducta en los mercados de valores.

1. GESTIÓN Y CONTROL DE RIESGOS

El negocio, las actividades y los resultados de la Sociedad, están condicionados tanto por factores intrínsecos exclusivos de la Sociedad y de su grupo, como por factores exógenos que son comunes a cualquier empresa en el sector en el que opera la Sociedad. Entre dichos riesgos, cabe destacar los siguientes:

Riesgos operativos propios de la Sociedad

- Riesgos derivados de la presencia del Grupo en economías de escala: la presencia del Grupo en mercados emergentes supone una exposición a determinados riesgos de tipo económico, político, regulatorio, cultural, fiscal, etc., que no están presentes en economías más maduras.

Asimismo, la situación política, financiera y económica de los países extranjeros en los que opera o pueda operar Labiana puede ser inestable y afectar de modo adverso a la actividad, el negocio, la situación financiera y los resultados del Grupo.

- Riesgo derivado de las inversiones en I+D: la inversión en I+D es de gran importancia para la actividad empresarial del Grupo. No obstante, la actividad en I+D requiere de inversiones considerables que se destinan a proyectos que suelen extenderse durante un periodo de tiempo prolongado en el que puede producirse un cambio en las condiciones de mercado que den lugar a efectos adversos sobre la actividad, el negocio, la situación financiera y los resultados del Grupo.

Riesgos asociados al sector de actividad del emisor

- Riesgos regulatorios y derivados de la dificultad en la obtención y mantenimiento de autorizaciones y comercialización: las actividades de Labiana están sujetas a una reglamentación detallada por parte de numerosas autoridades administrativas de nivel supranacional, nacional y local, que imponen estrictos requisitos que en muchas ocasiones suponen un incremento en el tiempo y el dinero necesarios para desarrollar nuevos productos y lanzarlos al mercado.

Asimismo, las autoridades administrativas gozan de un amplio grado de discrecionalidad a la hora de exigir pruebas adicionales, de retrasar o retener el registro y la autorización de comercialización o de revocar o suspender aprobaciones de productos previamente aprobados, de ordenar retiradas de productos o de cerrar instalaciones de fabricación que no operan de manera conforme con las prácticas de fabricación aplicables o con otros requisitos o aprobaciones reglamentarios.

- Riesgos asociados a los aprovisionamientos: Labiana lleva a cabo un proceso industrial como una parte sustancial de su actividad, que supone que esta deba contratar con multitud de proveedores de suministros de diferentes productos que, en ocasiones son muy especializados, exponiéndose a las consecuencias de la crisis en la cadena de suministros a nivel global que se está produciendo en el contexto económico actual.
- Riesgos derivados de la dependencia de terceros para la venta de productos propios: la Sociedad concede licencias sobre determinados productos propios a terceros que llevan a cabo su comercialización en otros países distintos a España, y que generan un flujo de ingresos importante para Labiana. En este sentido, cualquier factor que reduzca las ventas de los productos propios licenciados a terceros puede tener un efecto adverso sobre la actividad, el negocio, la situación financiera y los resultados del Grupo.

Riesgos financieros

- Riesgos derivados del endeudamiento: podrían existir motivos tales como reducciones en los resultados, nuevas necesidades de inversión o adquisiciones de otros negocios o activos, así como unas mayores necesidades de financiación o efectivo, que podrían

incrementar el endeudamiento del Grupo o limitar la capacidad para atender el endeudamiento existente.

- Riesgos derivados del tipo de cambio: en la medida en que el Grupo opera en el ámbito internacional, se encuentra expuesto al riesgo de tipo de cambio por operaciones con divisas, especialmente en dinares serbios, pesos mexicanos y lira turca.
- Riesgos de tipo de interés: Gran parte de la financiación del Grupo con las entidades bancarias se encuentra referenciada a tipos de interés variables, lo que implica que el Grupo se encuentra expuesto a las fluctuaciones de tipos de interés y un incremento de los mismos podría resultar en un incremento de los costes de financiación relativos al endeudamiento existente, afectando negativamente sobre la actividad, el negocio, la situación financiera y los resultados del Grupo.

El Consejo de Administración y, en especial, la Comisión de Auditoría, son los órganos sociales encargados de velar por la gestión y el control de los riesgos descritos anteriormente, siendo su función mitigar aquellos riesgos que puedan desvirtuar o poner en peligro el sistema de control de la Sociedad y, con ello, conllevar fraude o errores en la información a reportar por la misma.

2. INFORMACIÓN Y COMUNICACIÓN

La Sociedad considera que la información constituye un factor esencial para el desarrollo de sus labores de control interno, así como para que los accionistas, inversores y demás de interesados reciban una información adecuada. A estos efectos, la Sociedad somete sus cuentas anuales a auditoría, y elabora la información contable aplicando la normativa contable vigente, disponiendo para ello de los sistemas informáticos precisos que facilitan un tratamiento uniforme de la información.

El departamento financiero prepara los estados financieros, ya sean los intermedios como las cuentas anuales y consolidadas, y dicha información es analizada por el auditor externo, por la Comisión de Auditoría y por el Consejo de Administración, que las formula, para posteriormente ponerlas a disposición de los accionistas para su revisión y, en su caso, aprobación.

Por otra parte, la Sociedad, a través de su Consejo de Administración, remitirá al mercado toda la información requerida para cumplir con lo dispuesto en la Circular 3/2020 de BME Growth y demás normativa aplicable.

En este sentido, el artículo 8 del Reglamento Interno de Conducta de la Sociedad establece que:

1. La Sociedad hará pública, tan pronto como sea posible, la Información Privilegiada que le afecte directamente en los términos y con las excepciones previstas en la normativa aplicable, por el mecanismo designado oficialmente y de forma que permita un acceso rápido y una evaluación completa, correcta y oportuna de dicha Información Privilegiada por el público.

2. El contenido de la comunicación será veraz, claro, completo y, cuando así lo exija la naturaleza de la información, cuantificado, de manera que no induzca a confusión o engaño.
3. La Sociedad incluirá y mantendrá en su sitio web por un período de, al menos, cinco años toda la Información Privilegiada que esté obligada a hacer pública.
4. La Sociedad podrá retrasar, bajo su propia responsabilidad, la difusión pública de Información Privilegiada siempre que ello se realice en los supuestos y conforme a los requisitos previstos en la normativa aplicable.
5. Aquellas informaciones de carácter financiero o corporativo que la Sociedad considere necesario publicar por su especial interés (información no regulada) o por obligación legal o reglamentaria (información regulada), siempre y cuando no entren en la categoría de “Información Privilegiada (IP)”, serán difundidas entre los inversores conforme a lo dispuesto en el artículo 227 de la Ley del Mercado de valores, así como en la Circular 3/2020 del BME MTF Equity, mediante el procedimiento habilitado al efecto en la página web de la BME Growth y bajo la categoría de “Otra Información Relevante (OIR)” o cualquier otro que se habilite en el futuro.

En base a todo lo anterior, se considera que la Sociedad cuenta con un sistema de control interno, así como con los procedimientos necesarios para cumplir con las obligaciones de comunicación de información a BME Growth.

* * * *

Este informe ha sido aprobado por el Consejo de Administración en sesión celebrada el 27 de abril de 2023.